الصادرات السعودية
هيئة تنمية الصادرات السعودية

دليل إجراءات الاستيراد
إندونيسيا

@SaudiExports
saudiexports.sa

1. نظرة عامة على بيئة الأعمال 6
1.1. سهولة ممارسة الأعمال 6
1.2 بيئة الأعمال 6
1.3 ساعات العمل 7
1.4 شروط دخول المواطنين السعوديين إلى إندونيسيا 7
1.5 جهات الاتصال الرئيسية في إندونيسيا بالنسبة للمواطنين السعوديين 7
1.6 البيئة المالية 8
1.7 البيئة القانونية[1] 9
2. قواعد المنشأ 9
2.1 قواعد المنشأ بين السعودية وإندونيسيا 9
2.1.1 قواعد منشأ الدولة الأكثر رعاية (MFN) 9
3. القيود التجارية 10
3.1 القيود التجارية في إندونيسيا 10
3.1.1 القيود الجمركية 10
3.1.2 القيود غير الجمركية 13
4. التدابير التجارية 16
4.1. التدابير التجارية من جمهورية إندونيسيا 16
4.1.1 إجراءات مكافحة الإغراق والإجراءات التعويضية 16
4.1.1.1 معالجة إجراءات مكافحة الإغراق في إندونيسيا 17
4.1.2 الإجراءات الوقائية 17
4.1.2.1 معالجة الإجراءات الوقائية في إندونيسيا 17
5. الموانئ الرئيسية في إندونيسيا 18
5.1 الموانئ البحرية الرئيسية في إندونيسيا 18
5.2 المطارات الرئيسية في إندونيسيا 19
5.3 الخطوط الملاحية المستخدمة في إندونيسيا 20
5.3.1 الخطوط الملاحية الرئيسية ووقت الانتظار من المملكة العربية السعودية إلى إندونيسيا 20
5.3.2 أسعار الطرق الرئيسية بين المملكة العربية السعودية وإندونيسيا 20
5.3.3 وقت انتظار النقل الجوي الرئيسي والتكاليف من إندونيسيا 21
5.4 الموانئ الجافة 22
5.4.1 ميناء سيكارانغ الجاف 22

[1] سانتاندر ترید (Santander Trade)

5.4.2 الأسواق الداخلية الرئيسية وطرق النقل.....22
6. المرافق اللوجستية الرئيسية 23
6.1 مناطق التجارة الحرة (FTZ) في إندونيسيا.....23
6.1.1 نشأة مناطق التجارة الحرة 23
6.2 الحوافز ذات الصلة بالتجارة الرئيسية.....23
6.3 المناطق الاقتصادية الخاصة في إندونيسيا.....23
6.4 مرافق المخازن / الخدمات المقدمة في موانئ إندونيسيا.....24
6.4.1 أنواع مرافق المخازن / الخدمات 24
6.4.1.1أنواع المخازن 24
6.4.1.1.1 المخازن الجمركية والمناطق الجمركية 24
6.4.1.1.2 مركز الخدمات اللوجستية الجمركية 24
7. عملية الاستيراد الشاملة: إندونيسيا 25
7.1 عملية الاستيراد الشاملة.....25
7.2 عملية التخليص الجمركي.....27
7.3 وقت الانتظار وتكلفة عملية الاستيراد الشاملة 29
8. مستندات الاستيراد الرئيسية 29
8.1 جدول مختصر بالمستندات الرئيسية المطلوبة.....29
8.1.1 مستندات إلزامية 29
8.1.2 مستندات إضافية 30
8.2 نظرة عامة على المستندات.....31
8.2.1 بوليصة الشحن 31
8.2.2 الفاتورة التجارية 32
8.2.3 شهادة التأمين 32
8.2.4 قائمة التعبئة 33
8.2.5 بيان الاستيراد الجمركي (PIB) 33
8.2.6 دليل سداد الرسوم الجمركية والضرائب (SCCP) 34
8.2.7 أمر الإفراج عن البضائع (SPPB) 34
8.2.8 إيصالات المناولة في المحطة 34
8.2.9 رخصة الاستيراد/ التخليص قبل الاستيراد/ تقرير المساحين 34
8.2.10 شهادة الصحة النباتية 35
8.2.11 الشهادة الصحية 35

8.2.12 شهادة المطابقة 36
8.2.13 شهادة التحليل 37
8.2.14 شهادة المنشأ 37
9. الوكالات الحكومية الرئيسية المعنية بمجال الاستيراد 38
9.1 الوكالات الحكومية الرئيسية المعنية باستيراد جميع أنواع المنتجات..... 38
9.2 الوكالات الحكومية الرئيسية المعنية باستيراد منتجات محددة..... 38
10. الوكالات القياسية الرئيسية وعملية موافقتها 40
10.1 الوكالات القياسية وفقاً للصناعة..... 40
10.2 وزارة الصناعة - إندونيسيا..... 40
10.2.1 عملية الحصول على شهادة المعايير الوطنية الإندونيسية..... 41
10.2.2 المستندات الرئيسية المطلوبة..... 42
10.3 كرجاساما أوبيراسي سوكوفيندو- سيرفير إندونيسيا (KSO SCISI)..... 42
10.3.1 عملية الحصول على شهادة ما قبل الشحن / تقرير المسَّاح..... 43
10.4 الوكالة الوطنية للرقابة الدوائية والغذائية (BPOM) في إندونيسيا..... 44
10.4.1 عملية الاستيراد والتخليص الجمركي للمنتجات الغذائية في إندونيسيا..... 45
10.4.2 عملية تسجيل الأدوية..... 47
10.4.3 المستندات الرئيسية المطلوبة..... 48
11. متطلبات التعبئة ووضع الملصقات التعريفية - إندونيسيا 48
11.1 الصناعات العامة..... 48
11.1.1 الجهة التنظيمية للصناعة 48
11.1.2 متطلبات وضع الملصقات التعريفية 48
11.2 صناعة الأغذية..... 49
11.2.1 الجهة التنظيمية للصناعة 49
11.2.2 متطلبات وضع الملصقات التعريفية 49
11.3 صناعة الأدوية..... 49
11.3.1 الجهة التنظيمية للصناعة 49
11.3.2 متطلبات وضع الملصقات التعريفية 50
11.4 صناعة مستحضرات التجميل..... 50
11.4.1 الجهة التنظيمية للصناعة 50
12. قائمة المراجع 50

إخلاء المسؤولية

أعدت هيئة تنمية الصادرات السعودية "الصادرات السعودية" دليل إجراءات الاستيراد في إطار أعمال النشر المستمرة التي تقوم بها عن دول العالم. إن الغرض من هذا الدليل هو تقديم رؤية عامة لعملية الاستيراد في هذه الدولة وإجراءاتها، ومتطلبات الوثائق، والأطراف المعنية وغير ذلك، بناءً على المعلومات المتاحة. ويخضع تحليل هذا الدليل وفهمه للتقدير الشخصي، ولا تتحمل "الصادرات السعودية" أي عواقب ناتجة عن فهم أو تفسير أي جزء من هذا الدليل. وبشكل عام، فإن المعلومات المبيّنة في هذا الدليل تمثل رؤية شاملة لبيئة الاستيراد في هذه الدولة. كما نشجع المصدرين السعوديين على إجراء مزيد من الدراسات للإلمام بكل ما هو جديد وحديث عن إجراءات وعمليات الاستيراد ومتطلباته.

1. نظرة عامة حول بيئة الأعمال[2]

1.1. سهولة ممارسة الأعمال[3]

لقد احتلت إندونيسيا المرتبة رقم 91 في العالم لسهولة ممارسة الأعمال التجارية بها، وفقاً لتقرير ممارسة الأعمال، البنك الدولي. ويستند الترتيب إلى بعض المعايير الرئيسية على النحو الموضح في الجدول 1 الوارد أدناه:

جدول 1: سهولة ممارسة الأعمال

الموضوعات	ترتيب ممارسة الأعمال (2017)
بدء النشاط التجاري	151
التعامل مع جهات تصاريح البناء	116
الحصول على الكهرباء	49
تسجيل العقارات	118
الحصول على ائتمان	62
حماية الأقلية من المستثمرين	70
سداد الضرائب	104
التداول عبر الحدود	108
إنفاذ العقود	166
حل مشكلة الإعسار	76

1.2 بيئة الأعمال

قد تشكل الاختلافات الثقافية السائدة بين الأشخاص والشركات العديد من التحديات التي تواجه المصدرين السعوديين أثناء ممارستهم للأعمال التجارية عبر الحدود. ولتسهيل ممارسة الأعمال التجارية، يجب على المصدرين السعوديين أن يستوعبوا، بل ويستعدوا أيضاً لاستيعاب الاختلافات الثقافية الهامة بين المملكة العربية السعودية وإندونيسيا.

إن اللغة الإندونيسية هي اللغة الرسمية في إندونيسيا، ومع ذلك، يتم التواصل بشأن الأعمال التجارية مع الأجانب باستخدام اللغة الإنجليزية عادةً. وعلى الرغم من ذلك، يجب على المصدرين السعوديين أن يكونوا مستعدين لتعيين مترجم، خاصة عند التعامل مع المنظمات الواقعة خارج المدن الرئيسية في إندونيسيا.

تستند ثقافة ممارسة الأعمال في إندونيسيا بشكل كبير إلى بناء الثقة والألفة مع الشركاء التجاريين المحتملين. وعلى هذا النحو، يُوصى المصدرون السعوديون ببدء الاتصال مع أي مستورد إندونيسي من خلال طرف خارجي موثوق به. ويمكن للطرف الخارجي أيضاً المساعدة في جدولة مواعيد اجتماعات العمل المباشرة. تجدر الإشارة إلى أن اجتماعات العمل المقررة قد تؤجل قبل وقت قصير من عقدها، لذا من الأفضل إعادة التأكيد على حالة الاجتماع قبل وقت قصير من السفر.

كما أنه من المتوقع أن يكون الشركاء التجاريون الأجانب دقيقين في مواعيد اجتماعات العمل، رغم أنه يمكن تأجيل هذه الاجتماعات أحياناً. إن الزي الرسمي لعقد اجتماعات العمل هو ملابس العمل الرسمية.

[2] ممارسة الأعمال، البنك الدولي 2017 (Doing Business, World Bank 2017)

[3] سانتاندر ترید (Santander Trade)

والتحية المعتادة في اجتماعات العمل هي المصافحة. تجدر الإشارة إلى أن الإندونيسيين غير تصادميين بطبيعتهم، لذا قد يحتاج المصدرون السعوديون إلى التعرف على الإشارات السلوكية الدقيقة وتحديدها لمعرفة ما إذا كان قد تم التوصل إلى اتفاق معهم أم لا. ولا يُتوقع تبادل الهدايا معهم، رغم أن هذا الأمر محل تقدير كبير بالنسبة لهم.

عادةً ما يتم تقديم بطاقات الأعمال وتبادلها في بداية عقد الاجتماع؛ ويمكن طباعتها باللغة الإنجليزية.

1.3 ساعات العمل[4]

تختلف ساعات العمل في إندونيسيا عن تلك في المملكة العربية السعودية. حيث تعمل الشركات المختلفة خلال أيام وأوقات عمل متنوعة (كما هو مذكور في الجدول 2). توصي هيئة تنمية الصادرات السعودية المصدِّر بإعادة التأكد من ذلك مع شريكه التجاري قبل تحديد مواعيد رحلات العمل.

جدول 2: ساعات العمل - إندونيسيا

أيام العمل	ساعات العمل
من الاثنين إلى السبت	8 ص – 5 م 8 ص – 1 م (السبت)
• تعمل البنوك من الساعة 8 ص إلى الساعة 2 م من الاثنين إلى السبت. • تعمل وحدات البيع بالتجزئة من الساعة 8 ص إلى الساعة 9 م من الاثنين إلى السبت. يعمل عدد قليل من محلات السوبر ماركت في أيام الأحد. • تعمل المكاتب الحكومية من الساعة 8 ص إلى الساعة 4 م من الاثنين إلى الخميس.	

1.4 شروط دخول المواطنين السعوديين إلى إندونيسيا[5]

يمكن للمصدرين السعوديين الاستفادة من خيار التأشيرة عند الوصول إلى أي ميناء دخول في إندونيسيا إذا لم تتجاوز مدة إقامتهم 30 يوماً. وسيتعين على المصدرين السعوديين الذين يعتزمون السفر إلى إندونيسيا في رحلة عمل طويلة تقديم طلب للحصول على تأشيرة سياحية/ عمل. لمعرفة المزيد من التفاصيل حول قائمة مستندات التأشيرة والتكاليف ونماذج الطلبات، يرجى زيارة الرابط أدناه:

http://www.imigrasi.go.id/index.php/en/public-services/visit-visa#procedure

1.5 جهات الاتصال الرئيسية في إندونيسيا بالنسبة للمواطنين السعوديين

إن سفارة المملكة العربية السعودية هي أول جهة اتصال بالنسبة للمصدرين السعوديين، وتقع السفارة في سيتيابودي بإندونيسيا. تبدأ ساعات العمل في السفارة من 9 ص إلى 4 م. وتقدم السفارة المساعدة والتوجيه للمواطنين السعوديين في إندونيسيا، ويمكن أيضاً الاتصال بها في حال وقوع أي مشاكل يواجهها أي مصدِّر سعودي.

[4] سانتاندر ترید (Santander Trade)

[5] اميغراسي اندونيسيا (Imigrasi Indonesia)

لمعرفة المزيد من المعلومات، يرجى من المصدرين السعوديين زيارة الرابط أدناه:

http://embassies.mofa.gov.sa/sites/indonesia/EN/Pages/default.aspx

لتوجيه أي استفسارات، يمكن للمصدرين السعوديين أيضاً ملء النموذج في الرابط أدناه:
http://embassies.mofa.gov.sa/sites/indonesia/EN/ContactDiplomaticMission/Pages/ContactWithDiplomaticMission.aspx

1.6 البيئة المالية[6]

يتوفر في إندونيسيا، اعتباراً من عام 2017، 115 مصرفاً تجارياً و1630 مصرفاً ريفياً. يُشرف كل من بنك إندونيسيا (BI) والبنك المركزي لإندونيسيا وهيئة الخدمات المالية (OJK) على اللوائح التنظيمية للنظام المصرفي والمالي. أدناه أكبر أربعة بنوك مملوكة للدولة في إندونيسيا، إلى جانب مواقعها الإلكترونية:

- بنك ماندیري: http://www.bankmandiri.co.id/
- بنك راكيات إندونيسيا: http://www.bri.co.id/
- بنك نيغارا إندونيسيا: http://www.bni.co.id/id-id/
- بنك تابونغان نيغارا: http://www.btn.co.id/en/

يُرجى من المصدرين السعوديين زيارة الرابط أدناه للحصول على قائمة أكبر للبنوك في إندونيسيا.
http://www.thebankdirectory.com/banks-in-indonesia/
تشمل خيارات السداد بالنسبة للمصدرين السعوديين في إندونيسيا خطابات الاعتماد (L/C)، والنقد المقدم، والحوالة المصرفية، والدفع النقدي عند التسليم، والحساب المفتوح.

1.7 البيئة القانونية[7]

يمكن صياغة عقود ممارسة الأعمال باللغة الإنجليزية (في الغالب) أو اللغة الإندونيسية. وقد تم توضيح النظام القضائي الوطني في إندونيسيا بالتفصيل في الجدول 3 الوارد أدناه، إلى جانب توضيح مجالات الاختصاص. يمكن للمصدرين السعوديين اللجوء إلى سبل الانتصاف القانوني من خلال هذه الجهات في حالة الإخلال بالعقد.

جدول 3: السلطات القضائية في إندونيسيا

السلطات القضائية	مجال السلطة
محكمة أغونغ (المحكمة العليا)	أعلى سلطة قضائية في الدولة، وتشرف على محكمة التجارة، والمحكمة الدينية، والمحكمة العسكرية والمحكمة الإدارية للدولة
بينغاديلان تينغجي (محكمة الاستئناف)	محكمة الاستئناف في المقاطعة (حوالي 20)
بينغاديلان نيجيري (المحكمة الإقليمية)	المحكمة الإقليمية (حوالي 250)
بينغاديلان نياغا (محكمة التجارة)	مختصة في حل نزاعات الإفلاس، والإعسار، والنزاعات التجارية
بينغاديلان تاتا أوساها نيغارا (المحكمة الإدارية للدولة)	مختصة في حل المنازعات الإدارية ضد الحكومة

[6] الدليل التجاري لصادرات الولايات المتحدة (US Exports Country Commercial Guide)
[7] سانتاندر ترید (Santander Trade)

وفي إندونيسيا، يُطلب من جميع المحامين غالباً التسجيل لدى PERADI (رابطة المحامين الإندونيسيين) أو (إيكاتان أدفوكات إندونيسيا) (Ikatan Advokat Indonesia).[8] لذا يرجى من المصدرين السعوديين التفضل بزيارة الرابط الوارد أدناه للحصول على مزيد من المعلومات حول قائمة المحامين/ مكاتب المحاماة التي تمارس عملها في إندونيسيا.

http://www.globaltrade.net/Indonesia/Legal/expert-service-provider.html

تحتل إندونيسيا المرتبة رقم 166 في إنفاذ العقود اعتباراً من عام 2017، وفقاً لتقرير ممارسة الأعمال، البنك الدولي (Doing Business, World Bank). تستغرق تسوية أي نزاع تجاري عن طريق محاكم إندونيسيا ما يصل إلى 460 يوماً و118.1٪ من مبلغ المطالبة (على سبيل المثال، ستكلف المطالبة بمبلغ 100,000 ريال سعودي مبلغ 118,000 ريال سعودي).[9]

وفي إندونيسيا، يمكن إحالة أي نزاع بشأن اتفاق تجاري أو معاملات مماثلة لهيئة التحكيم الإندونيسية (BANI) لحل المشكلة بالتراضي.

2. قواعد المنشأ

2.1 قواعد المنشأ بين السعودية وإندونيسيا[10]

تُحدد قواعد المنشأ كيفية التعامل مع البضائع المستوردة إلى بلد ما، وبالتالي فهي تنظِّم الرسوم والضرائب الجمركية المطبقة. لا توجد اتفاقية تجارة حرة مبرمة بين دول مجلس التعاون الخليجي (بما في ذلك السعودية) وإندونيسيا، لذلك لا تعامل الواردات من المملكة العربية السعودية إلى إندونيسيا معاملة تفضيلية.

ولا تطبق إندونيسيا قواعد المنشأ غير التفضيلية. وعلى هذا النحو، تطبق قواعد منشأ الدولة الأكثر رعاية (MFN) على الواردات إلى إندونيسيا من المملكة العربية السعودية، حيث إن الدولتين عضوتان في منظمة التجارة العالمية.

2.1.1. قواعد منشأ الدولة الأكثر رعاية (MFN)[11]

إن قواعد المنشأ (RoO) للصادرات السعودية إلى إندونيسيا مستمدة من لوائح قواعد منشأ الرسوم الجمركية للدولة الأكثر رعاية. فيما يلي ملخص لقواعد منشأ منتج ما يصنَّف ضمن البضائع الناشئة لطرف ما:

1. البضائع التي يتم الحصول عليها بالكامل أو المنتجة في بلد ما في شكلها المصدَّر إلى إندونيسيا. يعتبر المنتج "منتج بالكامل" في بلد ما إذا كان منشأه هذا البلد وإذا كانت جميع المواد المستخدمة في إنتاجه مستمدة منه. البضائع التي تعتبر منتجة بالكامل / تم الحصول عليها من بلد مصدِّر هي:

أولاً. المنتجات الزراعية المنتجة من البلد.

ثانياً. الحيوانات التي تُولد وتُرعى في البلد.

ثالثاً. المنتجات التي يتم الحصول عليها من الحيوانات الحية في البلد.

رابعاً. المنتجات التي يتم الحصول عليها عن طريق الصيد الذي يُمارس في البلد.

خامساً. المنتجات التي يتم الحصول عليها من البحر ومن الأنهار والبحيرات داخل البلد بواسطة سفينة تابعة لذلك البلد.

---

[8] الموارد القانونية من HG (HG Legal Resources)

[9] ممارسة الأعمال، البنك الدولي 2017

[10] وزارة الخارجية السعودية (Ministry of Foreign Affairs KSA)

[11] منظمة التجارة العالمية (World Trade Organization)

سادساً. المنتجات المُنتَجة على متن السفن من الأصناف الواردة في البند الخامس

سابعاً. المنتجات المعدنية التي يتم الحصول عليها من التربة أو قاع البحر.

ثامناً. الخردة والنفايات الناتجة عن عمليات التصنيع داخل البلد.

تاسعاً. البضائع المنتجة داخل البلد بشكل حصري أو بشكل أساسي من واحد أو أكثر من المنتجات المشار إليها في الفقرات الفرعية (أولاً) إلى (تاسعاً) أعلاه.

2. البضائع التي شهدت تحولاً كبيراً في البلد؛ وتندرج هذه البضائع تحت الفئات التالية:
   - قاعدة القيمة المضافة.
   - التغيير في تصنيف التعريفات.
   - قاعدة المعالجة الخاصة، الحد الأدنى من التحول المطلوب لتصنيف البضائع باعتبارها من منشأ وطني.
3. يجب تقديم المستندات إلى الجمارك كدليل على منشأ البضائع المستوردة. يمكن تقديم دليل المنشأ في شكل شهادة المنشأ (CoO).
4. يمكن أيضاً الحصول على شهادة المنشأ (CoO) رسمياً من قبل المصدِّر عن طريق تقديم طلب إلى مديرية الإمدادات في وزارة التجارة والاستثمار أو مكاتب الوزارة في المدن الكبرى.

للحصول على الطلب ومعرفة المزيد من المعلومات عن إجراءات الحصول على شهادة المنشأ، يمكن للمصدرين السعوديين زيارة الرابط الوارد أدناه في متصفح الويب:

https://mci.gov.sa/en/Agencies/IndustrialAffairs/a8/Documents/Application%20of%20Origin%20Certificate%20(General%20Form).pdf

3. القيود التجارية

3.1 القيود التجارية في إندونيسيا

هناك العديد من القيود التجارية التي تواجهها البلدان التي تتعامل مع بعضها البعض؛ وتشمل هذه القيود: القيود الجمركية وغير الجمركية. تشمل بعض القيود الرئيسية التي يواجهها التجَّار في إندونيسيا التحديات البيروقراطية المعقدة، والبيئات القانونية والتنظيمية غير المستقرة، والتدابير الحكومية الحمائية.[12]

3.1.1 القيود الجمركية

3.1.1.1 الرسوم الجمركية الأساسية (الرسوم الجمركية للدولة الأكثر رعاية (MFN))[13]

- الرسوم الجمركية الأساسية هي الرسوم الجمركية المفروضة على البضائع المنقولة عبر الحدود الدولية.
- نظراً لعدم وجود اتفاقية تجارة حرة بين إندونيسيا والمملكة العربية السعودية، كما هو مذكور في القسم 1.1، فإن الرسوم الجمركية للدولة الأكثر رعاية (MFN) ستُطبق على البضائع المستوردة إلى إندونيسيا من المملكة العربية السعودية.

[12] إدارة التجارة الدولية، المملكة المتحدة (Department for International Trade, UK)

[13] الجمارك والضرائب الإندونيسية (Indonesian Customs and Excise)

- تتراوح الرسوم الجمركية للدولة الأكثر رعاية من 0٪ إلى 40٪، وتتراوح متوسط الرسوم الجمركية المطبقة من 7٪ إلى 8٪؛ وتختلف الرسوم الجمركية المفروضة بناءً على نوع البضائع المستوردة إلى إندونيسيا.
- يرجى من المصدرين السعوديين زيارة الرابط الوارد أدناه للحصول على المزيد من المعلومات حول الأسعار الجمركية المطبقة على فئات المنتجات المختلفة.

http://www.beacukai.go.id/btki.html (يرجى إدخال رمز النظام المنسق للبضائع / تقديم وصف للبضائع باللغة الإنجليزية).

3.1.1.2 الرسوم الضريبية[14]

- الرسوم الضريبية هي الضرائب غير المباشرة التي تُفرض أثناء بيع أو استخدام منتجات محددة في إندونيسيا؛ وتهدف الحكومة إلى السيطرة على استهلاك وتوزيع هذه البضائع عن طريق فرض الرسوم الضريبية.
- ينظم قانون الضرائب رقم 39 لعام 2007 فرض الرسوم الضريبية في إندونيسيا.
- يرجى من المصدرين السعوديين زيارة الرابط الوارد أدناه للحصول على معلومات حول نوع البضائع التي تطبق عليها الرسوم الضريبية.

http://www.beacukai.go.id/arsip/cuk/cukai.html

3.1.2 ضريبة القيمة المضافة (VAT) / ضريبة البضائع والخدمات (GST) / باجاك بيرتامباهان نيلاي " Pajak Pertambahan Nilai" (PPN)[15]

- تُفرض ضريبة القيمة المضافة على كل من البضائع المستوردة إلى إندونيسيا، وكذلك البضائع والخدمات المنتجة محلياً.
- تبلغ رسوم ضريبة القيمة المضافة المطبقة عموماً 10٪، إلا أن التعديل على قانون ضريبة القيمة المضافة والضرائب على الكماليات يوفر للسلطات الحكومية إمكانية زيادة وخفض رسوم ضريبة القيمة المضافة المطبقة إلى 15٪ و 5٪ على التوالي.
- يتم احتساب ضريبة القيمة المضافة على البضائع المستوردة كنسبة مئوية من إجمالي قيمة الرسوم الجمركية للبضائع وضرائب الاستيراد.
- هناك بعض البضائع، مثل السلع الأساسية بما في ذلك الأرز والحبوب والذرة والساغو وفول الصويا، التي تطبق عليها إعفاءات ضريبة القيمة المضافة. يرجى زيارة الرابط أدناه للحصول على مزيد من المعلومات حول البضائع المعفاة من ضريبة القيمة المضافة.

https://www.wto.org/english/tratop_e/tpr_e/s278_e.pdf (Pg 42).

3.1.2.1 ضريبة المبيعات على الكماليات (LST)[16]

- تُطبق ضريبة المبيعات على الكماليات على البضائع المستوردة، وكذلك البضائع المصنَّعة محلياً التي تعتبر من السلع الكمالية.

---

[14] الجمارك والضرائب الإندونيسية (Indonesian Customs and Excise)

[15] استعراض السياسة التجارية في إندونيسيا، منظمة التجارة العالمية (Indonesia Trade Policy Review, World Trade Organization)

[16] إندونيسيا بوكيت تاكس بوك 2017 (Indonesia Pocket Tax Book 2017)

- تتراوح ضريبة المبيعات على الكماليات المفروضة على البضائع من 10٪ إلى 125٪، رغم أن الحكومة لديها إمكانية زيادة الضرائب المفروضة على الكماليات إلى 200٪، وفقاً لأحكام قانون ضريبة القيمة المضافة والضريبة على الكماليات.

- تُفرض ضريبة المبيعات على الكماليات على السيارات والطائرات والسفن الفاخرة.

3.1.2.2 الرسوم التعويضية / الرسوم الإلزامية[17]

- تستفيد بعض البضائع المستوردة إلى إندونيسيا من الإعانات التي تشكل مساعدة مالية مباشرة أو غير مباشرة مقدمة من الحكومة أو الهيئات العامة إلى الشركات أو الصناعات أو المصدرين.

- إذا وجدت لجنة مكافحة الإغراق في إندونيسيا (KADI) دليلاً على أن هذه الإعانات قد تسببت في وقوع خسائر مادية على الصناعة المحلية، أو أنها تشكل تهديداً خطيراً بفقدان المواد المستخدمة في الصناعة المحلية، تطبق الرسوم الإلزامية المؤقتة أو الدائمة على هذه الواردات المدعومة.

- يتوفر المزيد من المعلومات في القسم 4.1.1 من هذا الدليل.

3.1.2.3 رسوم مكافحة الإغراق[18]

- تُفرض رسوم مكافحة الإغراق على استيراد منتجات محددة بهدف حماية الصناعة المحلية.

- يمكن أن تُفرض لجنة مكافحة الإغراق في إندونيسيا رسوم مكافحة الإغراق على البضائع المستوردة إلى إندونيسيا عندما يكون سعر تصدير هذه البضائع أقل من أسعار بيع البضائع المماثلة في بلد التصدير.

- يتوفر المزيد من المعلومات حول رسوم مكافحة الإغراق في القسم 4.1.1 من هذا الدليل.

3.1.2.4 الرسوم الوقائية[19]

- تُفرض الرسوم الوقائية عندما تتسبب الواردات المتزايدة من بعض البضائع أو تهدد بوقوع خسائر خطيرة تلحق بالمنتجين الإندونيسيين لبضائع مشابهة أو تنافسية.

- تكون لجنة الوقاية الإندونيسية (KPPI) مسؤولة عن إجراء التحقيقات بشأن تنفيذ التدابير الوقائية.

- يمكن أيضاً فرض تدابير وقائية في شكل قيود كمية. يتوفر المزيد من المعلومات حول الوقاية في القسم 4.1.2 من هذا الدليل.

---

[17] اللائحة الحكومية رقم 34 لسنة 2011، إندونيسيا (Government Regulation No. 34 of 2011, Indonesia)

[18] اللائحة الحكومية رقم 34 لسنة 2011، إندونيسيا (Government Regulation No. 34 of 2011, Indonesia)

[19] استعراض السياسة التجارية في إندونيسيا، منظمة التجارة العالمية (Indonesia Trade Policy Review, World Trade Organization)

3.1.2 القيود غير الجمركية

3.1.2.1 الحظر والقيود المفروضة وترخيص الاستيراد[20]

- يُحظر استيراد بعض المنتجات المعينة إلى إندونيسيا بسبب الصحة والسلامة والأمن ولأسباب أخلاقية. تشمل الأمثلة على هذه المواد كل من المتفجرات والأسلحة والذخيرة وبعض أنواع النباتات والحيوانات وبعض الكتب والمطبوعات المحددة ووسائط التسجيلات السمعية والبصرية.[21]

- يُشترط على جميع المستوردين الحصول على رخصة الاستيراد/ رقم تعريف الاستيراد، والمعروف باسم API، وذلك وفقاً للشروط المحددة من قبل وزارة التجارة في إندونيسيا.

- يتعين على مستوردي البضائع، لتحقيق المزيد من المبيعات والتوزيع، الحصول على API-U، ويحتاج مستوردو البضائع لأغراض التصنيع إلى الحصول على API-P..

- تنص لائحة وزارة التجارة رقم 2015/87 على أن مستوردي "المنتجات المقيدة"، مثل المنتجات الغذائية والمشروبات والإلكترونيات والأجهزة المنزلية ومستحضرات التجميل والمنسوجات والأحذية، لا يحتاجون إلى تقديم طلب أو التسجيل بشكل منفصل باعتبارهم مستوردين لهذه "المنتجات المقيدة" إذا كانت لديهم رخصة API-U.

- يتم الحصول على تراخيص API من خلال تقديم طلب إلى المدير العام للتجارة الخارجية، والذي تُشرف عليه وزارة التجارة.

3.1.2.2 حصص الاستيراد[22]

- تُطبق إندونيسيا القيود الكمية على استيراد بضائع معينة للحفاظ على التوازن بين الاستهلاك المحلي والإنتاج المحلي؛ وتشمل هذه البضائع كل من الأرز وفول الصويا والذرة ولحم البقر والفلفل الحار والسكر والملح والبصل.

- تُعين وزارة التجارة بعض الشركات الإندونيسية كمستوردين لهذه السلع الغذائية، ويُطلب منهم الحصول على موافقة المدير العام للتجارة الخارجية ووزارة الزراعة قبل الاستيراد.

3.1.2.3 التجارة الحكومية[23]

- تُعد بيروم بولوغ (Perum BULOG) المؤسسة التجارية الحكومية في إندونيسيا، وتساعد في حماية منتجي الأرز المحليين وتحقيق الاستقرار في الأسعار. ولا تحتكر مؤسسة بيروم بولوغ استيراد الأرز، ولكنها تحافظ على مخزون الأرز الذي يبلغ من 5٪ إلى 10٪ من الإنتاج المحلي كإجراء وقائي.

---

[20] الدليل التجاري لصادرات الولايات المتحدة (US Exports Country Commercial Guide)

[21] لجنة التجارة الاسترالية

[22] الدليل التجاري لصادرات الولايات المتحدة (US Exports Country Commercial Guide)

[23] استعراض السياسة التجارية في إندونيسيا، منظمة التجارة العالمية (Indonesia Trade Policy Review, World Trade Organization)

3.1.2.4 المعايير[24]

- تستند عملية وضع المعايير في إندونيسيا على أساس الأحكام التي ينص عليها القانون رقم 20 لسنة 2014 بشأن تقييم وضع المعايير والمطابقة.
- تكون الوكالة الوطنية لوضع المعايير في إندونيسيا (بادان ستانداردیساسي ناسیونال "Badan Standardisasi Nasional" (BSN)) مسؤولة عن تعزيز وضع المعايير الفعالة في إندونيسيا، وتعمل بالتنسيق مع وزير البحث والتعليم العالي. لمعرفة المزيد من المعلومات، يرجى من المصدرين السعوديين زيارة الرابط الوارد أدناه:

  http://www.bsn.go.id/
- وُضعت المعايير الوطنية الإندونيسية (SNI) من قبل اللجنة الفنية لصياغة المعايير الوطنية الإندونيسية، والتي تعمل تحت إشراف الوكالة الوطنية لوضع المعايير.
- إن شهادة المعايير الوطنية الإندونيسية ليست إلزامية بالنسبة لمعظم البضائع.
- يتوفر المزيد من المعلومات حول المعايير في الفصل 10 من هذا الدليل.

3.1.2.5 اللوائح الفنية[25]

- يوجد عدد من القوانين واللوائح في إندونيسيا التي تفرض اللوائح الفنية على منتجات معينة؛ وتعتبر المعايير الوطنية الإندونيسية الإلزامية من اللوائح الفنية في أندونيسيا.
- تصدر شهادة المعايير الوطنية الإندونيسية الإلزامية من أجل حماية المصلحة العامة، وأمن الدولة، والتنمية الاقتصادية الوطنية والحفاظ على البيئة.
- تكون وزارة / وكالة منطقة معينة هي المسؤولة عن وضع اللوائح الفنية ذات الصلة، ومن ثم تقديم اللوائح الفنية المقترحة إلى الوكالة الوطنية لوضع المعايير لمناقشتها واعتمادها.
- تشمل البضائع التي تطبق عليها شهادة المعايير الوطنية الإندونيسية الإلزامية المنسوجات والأجهزة المنزلية الإلكترونية ومكونات السيارات. يرجى من المصدرين السعوديين زيارة الرابط أدناه للحصول على مزيد من المعلومات عن ذلك.

  http://sisni.bsn.go.id/index.php?/regtek/regulasi/sni_wajib/3/X9/X9/X9/X9
- تمثل الوكالة الوطنية لوضع المعايير هيئة الإخطار بالقيود الفنية على التجارة (TBT) التابعة لمنظمة التجارة العالمية وجهة استلام أي استفسار عن المعايير واللوائح الفنية.

[24] بي إس إن، إندونيسيا (BSN, Indonesia)

[25] استعراض السياسة التجارية في إندونيسيا، منظمة التجارة العالمية (Indonesia Trade Policy Review, World Trade Organization)

3.1.2.6 الشهادة وتقييم المطابقة[26]

- تشكل هيئة الاعتماد الوطنية في إندونيسيا (KAN) أحد الأطراف الرسمية الموقعة على اتفاقات الاعتماد الطوعية، مثل منتدى الاعتماد الدولي (IAF)، ومنظمة آسيا والمحيط الهادئ لاعتماد المختبرات (APLAC)، ومنظمة الاعتماد لدول المحيط الهادئ (PAC) ومنظمة الدول الأمريكية للاعتماد (IAAC).
- وعلى هذا النحو، يمكن للمصدرين السعوديين الذين يُطلب منهم الحصول على شهادات تقييم المطابقة قبل تصدير بعض البضائع المنظمة إلى إندونيسيا الحصول على هذه الشهادات من مختبرات الفحص والمعايرة الوطنية المعتمدة من قبل هيئة الاعتماد الوطنية في إندونيسيا.
- قبل تصدير بعض البضائع إلى إندونيسيا، يُشترط الحصول على شهادات التفتيش قبل الشحن/ شهادات المساح من بعض الشركات المعينة، مثل إس جي إس (SGS) وكوتكنا (Coetcna) ومكتب فيريتاس. وقد تم التصديق على ذلك بموجب اللائحة 2015/87 بشأن استيراد بعض المنتجات. يرجى زيارة الرابط أدناه للحصول على مزيد من المعلومات حول ذلك الأمر.

http://www.sgs.com/-/media/global/documents/technical-documents/technical-datasheets/sgs-pca-id-datasheet-footwear-a4-en-13-v1.pdf

3.1.2.7 الاعتماد[27]

- تمثل هيئة الاعتماد الوطنية ((كوميت أكرديتاسيناسيونال "Komite AkreditasiNasional") KAN) السلطة الوطنية المسؤولة عن اعتماد المنظمات المشاركة في الاختبار وإصدار الشهادات وتسجيل نظم الإدارة في إندونيسيا.
- تدير هيئة الاعتماد الوطنية برامج الاعتماد في المجالات التالية: سلامة الأغذية والإدارة الطبية وإدارة الطاقة وإدارة الجودة، على سبيل المثال لا الحصر.

3.1.2.8 وضع الملصقات التعريفية[28]

- تخضع شروط وضع الملصقات التعريفية في إندونيسيا لما يلي:
  - لائحة وزارة التجارة رقم 67/M-DAG/PER/11/2013 بشأن وضع الملصقات التعريفية الإلزامية للبضائع باللغة الإندونيسية
  - قانون حماية المستهلك.
- ينبغي وضع الملصقات التعريفية المكتوبة أو المطبوعة باللغة الإندونيسية وبالأرقام العربية وبالأحرف اللاتينية على جميع البضائع المستوردة.
- يتوفر المزيد من المعلومات حول وضع الملصقات التعريفية في الفصل 11 من هذا الدليل.

[26] استعراض السياسة التجارية في إندونيسيا، منظمة التجارة العالمية (Indonesia Trade Policy Review, World Trade Organization)

[27] استعراض السياسة التجارية في إندونيسيا، منظمة التجارة العالمية (Indonesia Trade Policy Review, World Trade Organization)

[28] Lexology

3.1.2.9 المتطلبات الصحية والصحة النباتية[29] (SPS)

- يجب تلبية المتطلبات الصحية والصحة النباتية قبل استيراد النباتات والمنتجات النباتية، والحيوانات المنتجات الحيوانية، والمواد الغذائية المصنَّعة إلى إندونيسيا.
- تمثل وكالة الحجر الزراعي الإندونيسية (IAQA) جهة استلام الاستفسارات عن المتطلبات الصحية والصحة النباتية في إندونيسيا.
- يكون القانون الاتحادي الأساسي الذي يشرف على سلامة المواد الغذائية الموزعة داخل الأسواق الإندونيسية هو قانون الغذاء في إندونيسيا رقم 18 لسنة 2012.
- لدى إندونيسيا 5 هيئات تنظيمية للسلامة الغذائية، وتشمل ما يلي:
  - المديرية العامة لخدمات الثروة الحيوانية والصحة الحيوانية (DGLAHS)، والوكالة الإندونيسية للحجر الزراعي (IAQA)، والمديرية العامة للمحاصيل الغذائية، التي تعمل تحت إشراف وزارة الزراعة.
  - الوكالة الوطنية للرقابة الدوائية والغذائية (BPOM)
  - وكالة الحجر الصحي والتفتيش على مصايد الأسماك (FQIA)، والتي تعمل تحت إشراف وزارة الشؤون البحرية ومصايد الأسماك
- يجب تسجيل جميع المواد الغذائية المصنَّعة للاستهلاك المحلي في السوق الإندونيسية لدى الوكالة الوطنية للرقابة الدوائية والغذائية، بالإضافة إلى ذلك، يجب أن تحصل المواد الغذائية المصنَّعة أيضاً إما على تصريح دخول (SKI) من الوكالة الوطنية للرقابة الدوائية والغذائية، أو أن تحصل على تصريح استيراد (SPI) من وزارة التجارة.[30]
- يجب أن تحصل بعض المنتجات الغذائية على شهادة المعايير الوطنية الإندونيسية الإلزامية ويكون عليها علامة المعايير الوطنية الإندونيسية[31] الملصقة على المنتج قبل تصديرها إلى إندونيسيا. يرجى من المصدرين السعوديين زيارة الرابط الوارد أدناه للحصول على قائمة بهذه المنتجات:
  http://agriexchange.apeda.gov.in/IR_Standards/Import_Regulation/Food%20and%20Agricultural%20Import%20Regulations%20and%20Standards%20%20NarrativeJakartaIndonesia12302016.pdf (Pg 17)
- مطلوب تقديم تقرير التفتيش قبل الشحن / المسَّاح لإجراءات التخليص الجمركي لمنتجات البستنة، بالإضافة إلى الحصول على تصريح الاستيراد من وزارة التجارة.

4. التدابير التجارية

4.1 التدابير التجارية من دولة إندونيسيا

4.1.1 إجراءات مكافحة الإغراق والإجراءات التعويضية[32]

- تنظم اللائحة الحكومية رقم 34 لسنة 2011 الإطار التشريعي للتحقيق في إجراءات مكافحة الإغراق والإجراءات التعويضية وتطبيقها في إندونيسيا.

---

[29] استعراض السياسة التجارية في إندونيسيا، منظمة التجارة العالمية (Indonesia Trade Policy Review, World Trade Organization)

[30] الدليل التجاري لصادرات الولايات المتحدة (US Exports Country Commercial Guide)

[31] الخدمة الزراعية الخارجية التابعة لوزارة الزراعة الأميركية - تقرير لوائح ومعايير استيراد المواد الغذائية والزراعية إلى إندونيسيا (USDA Foreign Agricultural Service –FAIRS Indonesia Report)

[32] استعراض السياسة التجارية في إندونيسيا، منظمة التجارة العالمية (Indonesia Trade Policy Review, World Trade Organization)

- يمكن للجنة مكافحة الإغراق في إندونيسيا، التي تشرف على التحقيق في الادعاءات المتعلقة بإجراءات مكافحة الإغراق والإجراءات التعويضية في إندونيسيا، على النحو المشار إليه في القسم 2.1.1.5 من الدليل، إجراء التحقيقات وفقاً لمبادراتها الخاصة أو عند تلقي الشكاوى من المنتجين المحليين.
- ينبغي استكمال جميع التحقيقات المتعلقة بالإجراءات التعويضية ومكافحة الإغراق في غضون 12 إلى 18 شهراً من بدئها. علاوة على ذلك، يمكن للوكالة فرض رسوم مؤقتة في غضون 60 يوماً من تاريخ بدء التحقيق، لفترة تتراوح بين 4 و9 أشهر، رهناً بالظروف الجارية.
- إذا تأكدت لجنة مكافحة الإغراق في إندونيسيا من وقوع خسائر بالصناعة المحلية، فيمكن فرض رسوم مكافحة الإغراق والرسوم التعويضية حتى فترة 5 سنوات.

4.1.1.1. معالجة إجراءات مكافحة الإغراق في إندونيسيا

- يجب على المصدرين السعوديين فهم تكلفة إنتاج المنتج بالكامل وسعره في السوق بالمملكة العربية السعودية قبل التصدير.
- لتفادي فرض قيود كمية على المنتجات المستوردة من المملكة العربية السعودية، تنصح هيئة تنمية الصادرات السعودية المصدرين بتسعير المنتجات المصدَّرة بسعر لا يقل عن سعر هذا المنتج و / أو تكلفة الإنتاج في المملكة العربية السعودية.
- يجب أن يتوفر لدى المصدرين السعوديين أيضاً أدلة ظاهرة لإثبات أن المنتجات غير مستوردة أو مسعَّرة بسعر أقل من تكلفة إنتاج المنتج في ذلك البلد.
- تنصح هيئة تنمية الصادرات السعودية المصدرين السعوديين بتوخي الحذر عند الإفصاح عن الأدلة الظاهرة للحكومات الأجنبية وألا يفصحوا إلا عن المعلومات الضرورية فقط.

4.1.2. الإجراءات الوقائية[33]

- لجنة الوقاية الإندونيسية (KPPI) هي المسؤولة عن الشروع في التحقيقات الوقائية وإتمامها.
- إذا وُجدت أدلة كافية على إلحاق الضرر بالصناعة المحلية، فيمكن تطبيق الإجراءات الوقائية في شكل رسوم زائدة أو في شكل قيود كمية عن طريق حصص الاستيراد.
- بدأت إندونيسيا في تنفيذ المزيد من الإجراءات الوقائية منذ التغيير على اللوائح في عام 2011.

4.1.2.1. معالجة الإجراءات الوقائية في إندونيسيا

- يجب على المصدرين السعوديين، قبل التصدير، إجراء أبحاث مكثفة عن السوق للتنبؤ بالعرض والطلب على المنتجات المستوردة في إندونيسيا.
- في الحالات التي يكون فيها العرض أعلى من الطلب، تنصح هيئة تنمية الصادرات السعودية المصدرين بتخفيض حجم الصادرات بطريقة لا تؤثر على الصناعات المحلية.
- يجب أن يكون لدى المصدرين السعوديين أيضاً أدلة ظاهرة تثبت أن حجم المنتجات المستوردة لن يضر أو يؤثر سلباً على قدرة الصناعات المحلية على المنافسة.

[33] استعراض السياسة التجارية في إندونيسيا، منظمة التجارة العالمية (Indonesia Trade Policy Review, World Trade Organization)

- تنصح هيئة تنمية الصادرات السعودية المصدرين السعوديين بتوخي الحذر عند الإفصاح عن الأدلة الظاهرة للحكومات الأجنبية وألا يفصحوا إلا عن المعلومات الضرورية فقط.

5. الموانئ الرئيسية في إندونيسيا

5.1 الموانئ البحرية الرئيسية في إندونيسيا

وفقاً لوورلد بورت سورس (World Port Source)، يوجد في إندونيسيا 154 من الموانئ. 34 وفيما يلي تفاصيل الموانئ الرئيسية في إندونيسيا، على النحو المحدد من قبل (CIA Factbook and World Ports Source)، في الجدول 4 أدناه (يرجى نسخ ولصق الروابط الواردة أدناه في متصفح الويب)، إلى جانب بعض المعلومات ذات الصلة. يُعد ميناء جاكرتا / ميناء تانجونغ بريوك، المملوك لشركة موانئ إندونيسيا ((Indonesia Ports Corporation (IPC)) هو أكبر ميناء في إندونيسيا.

جدول 4: معلومات عن الموانئ الرئيسية في إندونيسيا

الميناء	البضائع المتداولة	الموقع الإلكتروني
ميناء بانجارماسين	البضائع السائبة بما في ذلك الفحم، والخشب، والبذور والبضائع بالحاويات.	غير متاح
ميناء بيلاوان	البضائع بالحاويات بما في ذلك المطاط، وزيت النخيل، والشاي، والقهوة، و رو-رو والبضائع السائبة.	غير متاح
ميناء كروغ جيوكه	غير منطبق	غير متاح
ميناء كوتابارو	غير منطبق	غير متاح
ميناء باليمبانج	غير منطبق	غير متاح
ميناء بانجانغ	البضائع بالحاويات، والبضائع الجافة والسائلة.	http://www.panjangport.co.id/
ميناء سونغاي باكنينغ	البضائع بالحاويات والبضائع العامة	غير متاح
ميناء تانجونغ بريوك / ميناء جاكاراتا	البضائع العامة، والبضائع الجافة، والبضائع السائبة، والنفط، والمواد الكيميائية والبضائع بالحاويات	غير متاح

[34] ووورلد بورت سورس (World Port Source)

تظهر الموانئ الرئيسية التي تديرها سلطة موانئ إندونيسيا في الشكل رقم 1 أدناه:

الشكل رقم 1: الموانئ الرئيسية في إندونيسيا

5.2 المطارات الرئيسية في إندونيسيا

الشكل رقم 2: المطارات الرئيسية في إندونيسيا

إن المديرية العامة للطيران المدني هي السلطة المنظمة للإشراف على جميع القوانين واللوائح التي تحكم النقل الجوي (المدني). وقد تم توضيح المطارات الدولية الرئيسية في إندونيسيا في الشكل رقم 2 أعلاه. تشمل المطارات الرئيسية لنقل البضائع في إندونيسيا كل من مطار ميدان، وسلطان حسن الدين (باندانغ)، وباندونغ، وسورابايا وسويكارنو هاتا الدولي (جاكرتا)

5.3 الخطوط الملاحية المستخدمة في إندونيسيا

5.3.1 الخطوط الملاحية الرئيسية ووقت الانتظار من المملكة العربية السعودية إلى إندونيسيا[35]

وفقاً لموقع لاينسكاب (Linescape)، ميناء الجبيل، ميناء الملك عبد العزيز، ميناء جدة الإسلامي وميناء الملك عبد الله هي الموانئ الوحيدة المستخدمة في المملكة العربية السعودية لسفن الحاويات المتجهة إلى إندونيسيا.

جدول 5: وقت الانتظار من المملكة العربية السعودية إلى إندونيسيا

الموانئ في المملكة العربية السعودية	ميناء جدة الإسلامي	ميناء الملك عبد العزيز	ميناء الملك عبد الله	ميناء الجبيل
الموانئ في إندونيسيا	المدة (بالأيام)			
ميناء بيلاوان	14 – 46	13 - 44	20 - 48	16 - 46
ميناء جاكرتا / ميناء تانجونج بريوك	14 – 47	13 - 45	15 – 47	16 - 47
ميناء باليمبانج	13 – 46	13 - 44	13 - 48	16 - 46
ميناء بانجانغ	14 – 42	16 - 39	13 - 44	18 - 40
ميناء سورابايا	17 – 49	16 - 47	22 - 48	17 - 48
ميناء سيمارانج	16 – 47	15 - 46	23 - 42	16 - 47

5.3.2 أسعار الطرق الرئيسية بين المملكة العربية السعودية وإندونيسيا

تم تقدير تكاليف الشحن من هذه الموانئ إلى الموانئ في إندونيسيا أيضاً. يرجى ملاحظة أن هذه التقديرات مبنية على بعض الافتراضات الواردة أيضاً في الجدول. تم تقدير تكاليف الشحن باستخدام http://worldfreightrates.com/en/freight

جدول 6: تقديرات تكاليف الشحن من المملكة العربية السعودية إلى إندونيسيا

الموانئ في المملكة العربية السعودية	ميناء جدة	ميناء الملك عبد العزيز	ميناء الملك عبد الله	ميناء الجبيل
الموانئ في إندونيسيا	تكلفة النقل (بالريال السعودي)*			
ميناء بيلاوان	8, 663 – 12, 458	7, 624 – 10, 965	-	7, 624 – 10, 965
ميناء جاكرتا / ميناء تانجونج بريوك	8, 753 – 12, 589	7, 756 – 11, 153	-	7, 756 – 11, 153
ميناء سورابايا	9, 183 – 13, 208	8, 169 – 11, 743	-	8, 169 – 11, 743

*افتراضات التكاليف:
طريقة الشحن المختارة هي عبر المحيط
تم تقدير التكاليف على أساس الصناعات المتاحة على موقع وورلد فريت ريتس (World Freight Rates)
وبلغت قيمة جميع المنتجات المحسوبة 100 ألف دولار أمريكي
تم اختيار حمولة الحاوية الكاملة (FCL) وحاويات بحجم 40 قدم ولم يتم اختيار أي من رسوم الدخول (الخطر أو التأمين)
تم تقدير تكلفة النقل بتقدير تقريبي

[35] لاينسكاب (Linescape)

5.3.3 وقت انتظار النقل الجوي الرئيسي والتكاليف من إندونيسيا[36]

يمكن تصدير البضائع جواً من مطارات جدة والدمام والرياض إلى مطارات ميدان وحسن الدين (باندانغ) وباندونغ وسورابايا وسوكارنو هاتا الدولي (جاكرتا) التي تعد أهم 5 مطارات في إندونيسيا. يعرض الجدول 7 الوارد أدناه وقت الانتظار لنقل البضائع جواً من المطارات الرئيسية في المملكة العربية السعودية إلى المطار الرئيسي في إندونيسيا. يرجى ملاحظة أنه تم تقدير وقت الانتظار لرحلات الشحن المباشر. يرجى من المصدرين السعوديين زيارة الرابط الوارد أدناه لمعرفة معلومات حديثة وأكثر دقة:

http://www.worldfreightrates.com/en/freight

جدول 7: أوقات الانتظار من المملكة العربية السعودية إلى إندونيسيا

المطارات في المملكة العربية السعودية	الدمام	الرياض	جدة
المطارات في إندونيسيا	المدة (بالساعات)		
مطار ميدان	6 – 7	6 - 7	6 - 7
مطار حسن الدين	10 - 11	9 - 10	10 - 11
مطار باندونغ	8 – 9	8 - 9	8 - 9
مطار سورابايا	9 – 10	9 - 10	9 - 10
سوكارنو هاتا الدولي	8 – 9	8 - 9	8 - 9

تُقدر تكاليف الشحن الجوي من مطارات المملكة العربية السعودية إلى المطارات الإندونيسية في الجدول 8 الوارد أدناه. يرجى ملاحظة أن هذه التقديرات مبنية على بعض الافتراضات الواردة أيضاً في الجدول 8 الوارد أدناه. تم تقدير تكاليف الشحن باستخدام

http://worldfreightrates.com/en/freight

جدول 8: التكاليف من المملكة العربية السعودية إلى إندونيسيا

تكاليف النقل (بالريال السعودي)	ميدان / باندانغ / جاكرتا / باندونغ / سورابايا	
نوع المنتج المصدَّر	أغذية مجمَّدة	لحوم مجمَّدة
جدة / الرياض / الدمام	9, 532 – 10, 535	9, 576 – 10, 582

***افتراضات التكاليف:**

طريقة الشحن المختارة هي عبر الجو

تم تقدير التكاليف على أساس الصناعات المتاحة على موقع وورلد فريت ريتس (World Freight Rates)

وبلغت قيمة جميع المنتجات المحسوبة 100 ألف دولار أمريكي

تم اختيار الحمولة 210 كجم / سم والأبعاد 140×100×90

ولم يتم اختيار أي من رسوم الدخول (الخطر أو التأمين)

تم تقدير تكلفة النقل بتقدير تقريبي

[36] وورلد فريت ريتس (World Freight Rates)

5.4 الموانئ الجافة

الميناء الجاف هو مركز أُنشئ لنقل الشحنات الدولية بمزيد من الكفاءة عن الموانئ البحرية الداخلية للتوزيع. تتميز الموانئ الجافة باتصالها القوي بالموانئ البحرية عن طريق السكك الحديدية أو شبكات الطرق (محطات متعددة الوسائط) وتوفيرها لمرافق مماثلة (مثل التخليص الجمركي، والتخزين، وصيانة الحاويات والشحن، وما إلى ذلك) للمرافق التي يمكن الاستفادة منها في الموانئ البحرية. تتألف شبكة الموانئ الجافة في إندونيسيا من خمسة موانئ جافة، إلا أن الميناء الجاف الوحيد الذي يعمل بكامل طاقته هو ميناء سيكارانغ الجاف.

5.4.1 ميناء سيكارانغ الجاف[37]

بدأ ميناء سيكارانغ الجاف، المملوك والمُدار من قبل بي تي جبابيكا تبكسيكارانغ، في العمل منذ عام 2010. ويقع بالقرب من ميناء جاكرتا، وهو أكثر الموانئ ازدحاماً في إندونيسيا، وبالتالي يساهم في الحد بشكل كبير من ازدحام الموانئ الوطنية.

تشمل الخدمات والمرافق المتوفرة في ميناء سيكارانغ الجاف ما يلي:

- ساحة الحاويات
- وصلات تبريد
- محطة شحن الحاويات للاستيراد
- مركز الخدمات اللوجستية الجمركية
- مستودعات الحاويات الفارغة
- الخدمات الجمركية المتكاملة (المتصلة عبر INSW)
- الحجر الصحي المتكامل
- التفتيش المادي
- خطوط السكك الحديدية والطرق
- مرافق تتبع الحاويات عبر الإنترنت

5.4.2 الأسواق الداخلية الرئيسية وطرق النقل

وفقاً لـ CIA، فإن الأسواق الداخلية الرئيسية في إندونيسيا هي جاكرتا، وسورابايا، وميدان وسيمارانج. وفيما يلي طرق النقل للوصول إلى المدن التالية في الجدول الوارد أدناه:

جدول 9: الوصول إلى المدن الرئيسية – إندونيسيا

المدن الرئيسية	أقرب ميناء بحري	المسافة من الميناء
جاكرتا	ميناء جاكرتا	نفس المدينة
سورابايا	ميناء سورابايا	نفس المدينة
ميدان	ميناء بيلاوان	نفس المدينة
سيمارانج	ميناء سيمارانج	نفس المدينة

[37] ميناء سيكارانغ الجاف

6. المرافق اللوجستية الرئيسية

6.1 مناطق التجارة الحرة (FTZ) في إندونيسيا

6.1.1 نشأة مناطق التجارة الحرة[38]

تخضع مناطق التجارة الحرة للقانون رقم 1 لسنة 2000 بشأن مناطق التجارة الحرة والموانئ الحرة، بصيغته المعدلة لسنة 2007. وقد أنشأت هذه المناطق لأول مرة كمناطق اقتصادية خاصة (SEZs) في عام 2006، وقد أصبحت مناطق تجارة حرة لمدة 70 عاماً في عام 2007. يوجد حالياً أربع مناطق للتجارة الحرة في إندونيسيا، وتقع داخل مقاطعة جزيرة رياو وسابانغ (المقاطعة الشمالية من إندونيسيا). تشمل منطقة التجارة الحرة في جزيرة رياو ما يلي:

- باتام (أكبر منطقة جمركية)*
- بنتان
- كريمون

*أصدرت الحكومة تشريعاً لتحويل منطقة التجارة الحرة "باتام" إلى منطقة اقتصادية خاصة، وذلك لتوفير المزيد من المزايا للمستثمرين، ومع ذلك، لا تزال تعمل تحت إدارة هيئة منطقة باتام الصناعية للتجارة الحرة (Batam Industrial Free Trade Zone Authority).

وقد تأسست نحو 1100 شركة لتعمل في مثلث BBK، وهي أقرب منطقة لسنغافورة، كما تعتبر بوابة مثالية للوصول إلى الأسواق الآسيوية.

6.2 الحوافزذات الصلة بالتجارة الرئيسية[39]

فيما يلي أهم الحوافز المتعلقة بالتجارة الرئيسية التي يمكن للشركات أن تستفيد منها في مناطق التجارة الحرة:

تقدم مناطق التجارة الحرة مزايا مالية وتنظيمية مثل:

1) المزايا الضريبية

يتم تعليق سداد ضريبة الاستيراد وضريبة البضائع والخدمات على استيراد البضائع الرأسمالية والمعدات والمواد الخام إلى مناطق التجارة الحرة في إندونيسيا، حتى تغادر البضاعة منطقة التجارة الحرة وتدخل السوق المحلية للاستهلاك.

2) تأجيل سداد رسوم الجمارك والضرائب

يؤجل سداد الرسوم الجمركية والضريبية على استيراد البضائع إلى مناطق التجارة الحرة إلى أن تدخل السوق المحلية للاستهلاك.

تقدم مناطق التجارة الحرة مزايا إدارية مثل:

- ملكية أجنبية بنسبة 100٪.
- لا توجد شروط للتقدم بطلب للحصول على تراخيص تنفيذ إضافية مثل (تصاريح البناء، وضوضاء العمل، وتصاريح الموقع)

6.3 المناطق الاقتصادية الخاصة في إندونيسيا[40]

لقد أقر قانون الاستثمار لعام 2007 إنشاء المناطق الاقتصادية الخاصة في إندونيسيا؛ وحتى الآن، هناك 3 مناطق تعتبر مناطق اقتصادية خاصة في إندونيسيا وهي قيد التطوير. وستكون هذه المناطق في موروتاي، شمال مالوكو؛ وتانجونغ ابي-ابي، جنوب سومطرة؛ وماندااليكا، غرب نوسا تينجارا.

---

[38] انفستمنت ايجينسي (Investment Agency)

[39] هيلي (Healy)

[40] دليل الأعمال العالمي، إندونيسيا (Global Business Guide, Indonesia)

6.4 مرافق المخازن/ الخدمات المقدمة في الموانئ في إندونيسيا

6.4.1 أنواع مرافق المخازن / الخدمات

6.4.1.1 أنواع المخازن[41]

تنشئ اللائحة الحكومية رقم 85 لسنة 2015 بشأن مساحات التخزين الجمركي سبعة أنواع من المخازن الجمركية في إندونيسيا؛ وتشمل ما يلي:

- المخزن الجمركي (غودانغ بيريكات)
- المنطقة الجمركية (كواسان بيريكات)
- مركز الخدمات اللوجستية الجمركية (بوسات لوجيستك بيريكات)
- منطقة المعارض الجمركية (تمبات بنيلنغاران باميران بيريكات)
- متجر بدون رسوم جمركية (توكو بيباس بي)
- مساحة المزاد الجمركي (تمبات ليلانغ بيريكات)
- منطقة إعادة التدوير الجمركي (كواسان دور أولانغ بيريكات)

6.4.1.1.1 المخازن الجمركية والمناطق الجمركية

تستخدم المخازن الجمركية لتخزين البضائع فقط لدعم الأنشطة الصناعية، أو لتوزيعها على مخازن بدون رسوم جمركية، أو لتصديرها. ويمكن تخزين البضائع هنا لمدة سنة واحدة.

تستخدم المخازن في المناطق الجمركية لتخزين المواد الخام التي تدخل في صناعة بضائع تامة الصنع. يتم تعليق الرسوم والضرائب على البضائع المخزنة في هذين النوعين من المخازن حتى تدخل المنتجات إلى السوق للاستهلاك المحلي. وتجدر الإشارة إلى أن الرسوم والضرائب التي تطبق عندما تغادر البضائع المناطق الجمركية ستطبق فقط على قيمة المواد الخام المستوردة (وقت الاستيراد) وليس على قيمة المنتج النهائي.

6.4.1.1.2 مركز الخدمات اللوجستية الجمركية

تنص اللائحة رقم 85 على أن يُستخدم مركز الخدمات اللوجستية الجمركية لتخزين البضائع الناشئة من الخارج / داخل منطقة الجمارك الإندونيسية قبل نقلها. ويمكن تخزين البضائع هنا لمدة تصل إلى 3 سنوات. علاوة على ذلك، تنص اللائحة على أن أنشطة القيمة المضافة الأساسية، مثل التعبئة والتغليف ووضع ملصقات التعريف، يجوز تنفيذها داخل مراكز الخدمات اللوجستية الجمركية.

يتم تعليق الرسوم والضرائب في مراكز الخدمات اللوجستية الجمركية حتى يتم نقل البضائع من المباني ودخولها السوق للاستهلاك المحلي. كما يُعفى نقل البضائع بين مراكز الخدمات اللوجستية الجمركية أو نقل البضائع من المناطق / المخازن الجمركية إلى مراكز الخدمات اللوجستية من أي رسوم. تشمل بعض الفروق الهامة بين مراكز الخدمات اللوجستية الجمركية والمخازن الجمركية ما يلي:

- لا يجوز لشركة واحدة سوى تشغيل مخزن جمركي (BW) واحد، ولكن يجوز لمشغل مركز خدمات لوجستية جمركي (BLC) تشغيل أكثر من مركز خدمات لوجستية جمركي واحد بموجب ترخيص واحد.
- البضائع التي تدخل المخزن الجمركي تخضع لسيطرة أكبر من تلك التي تخضع لها البضائع التي تدخل مراكز الخدمات اللوجستية الجمركية.
- يجوز تنفيذ أنشطة تصنيع كبيرة على البضائع المخزنة في المخازن الجمركية مقابل تلك المخزنة في مراكز الخدمات اللوجستية الجمركية.

[41] دليل الأعمال العالمي، إندونيسيا (Global Business Guide, Indonesia)

7. عملية الاستيراد الشاملة: إندونيسيا

7.1 عملية الاستيراد الشاملة[42]

يجب على جميع المنتجات المستوردة التي سيتم تخليصها، سواء للاستهلاك المنزلي أو للتخزين، تلبية إجراءات التخليص الجمركي المحددة. ومع ذلك، تختلف عمليات الاستيراد لعدة أسباب، مثل العبور إلى بلد آخر أو النقل إلى محطة جمركية أخرى، وذلك إذا كان المنتج للاستهلاك المنزلي أو التخزين. فيما يلي توضيح لعملية الاستيراد الشاملة لإندونيسيا في الشكل 3 الوارد أدناه:

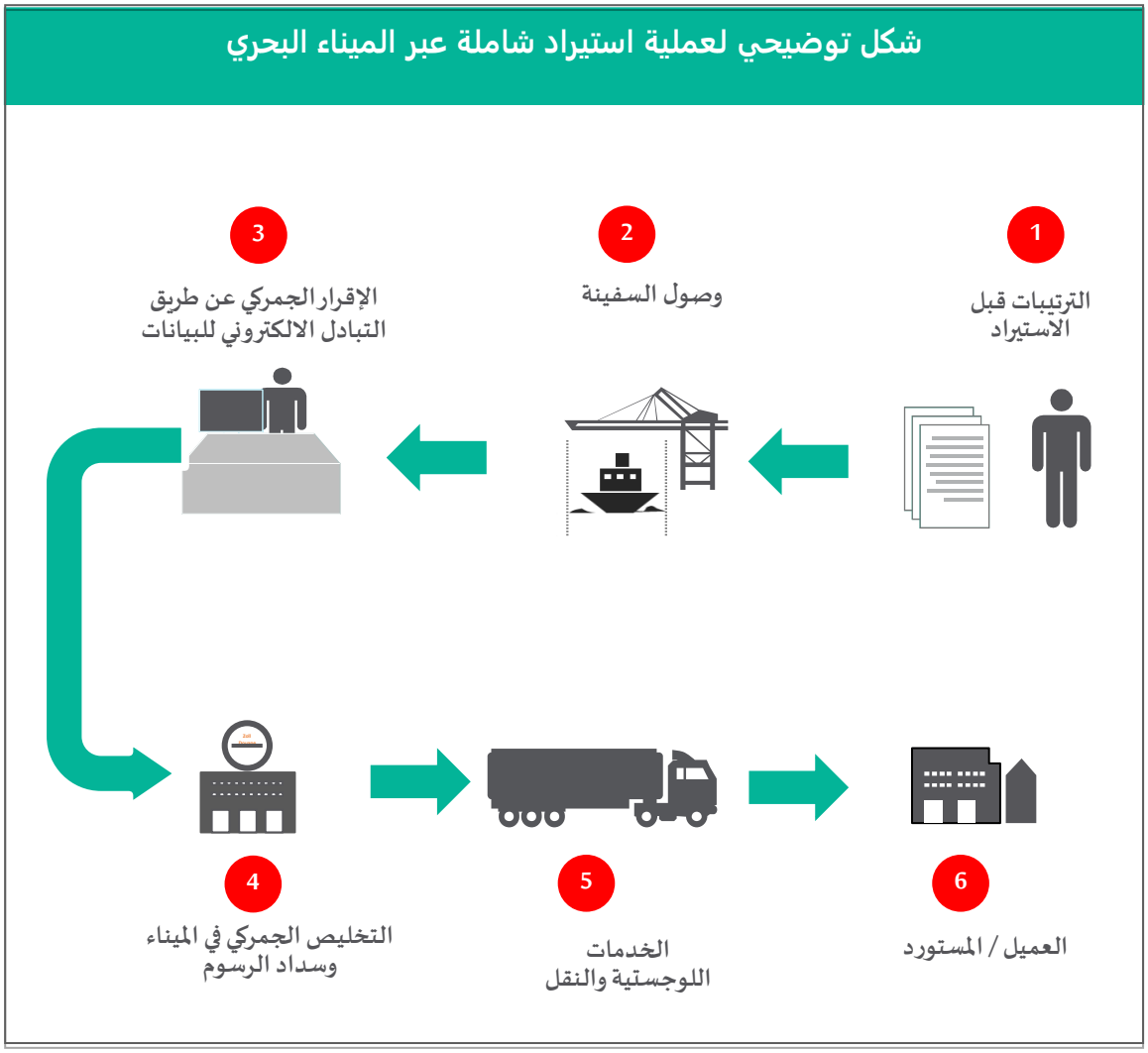

الشكل رقم 3: عملية الاستيراد الشاملة

المرحلة الأولى: الترتيبات قبل الاستيراد[43]

[42] استعراض السياسة التجارية في إندونيسيا، منظمة التجارة العالمية (Indonesia Trade Policy Review, World Trade Organization)

[43] استعراض السياسة التجارية في إندونيسيا، منظمة التجارة العالمية (Indonesia Trade Policy Review, World Trade Organization)

تجرى بعض الترتيبات اللازمة لمرحلة ما قبل الاستيراد قبل وصول البضائع.

1. يجب على المستورد الحصول على رقم المستورد / API.

2. إن خدمات وكيل التخليص الجمركي المرخص ليست مطلوبة إجبارياً في إندونيسيا؛ ومع ذلك، لتنفيذ إجراءات التخليص الجمركي، يجب على المستورد / الوكيل التسجيل لدى المدير العام للجمارك والضرائب (DGCE) للحصول على رقم التعريف الجمركي (NIK).

3. قد يحتاج المستورد أيضاً إلى التقدم بطلب للحصول على شهادة المسَّاح وتراخيص/ تصاريح الاستيراد لبعض البضائع الخاضعة للرقابة و / أو المقيدة من جهات تقييم المطابقة الخارجية المعينة أو الهيئات الحكومية المعنية على التوالي.

4. يتعين على المستورد إخطار مكاتب الجمارك المختصة قبل وصول البضائع المستوردة.

المرحلة الثانية: وصول السفينة

1. عندما تدخل السفينة إلى الميناء، يقوم وكيل الشحن بإخطار المستورد / الوسيط الجمركي ويبدأ تفريغ البضاعة بعد موافقة رئيس التحقيق أو الموظف المفوض.

2. يجب تقديم بيان بحمولة الشحن لجميع البضائع المستوردة خلال 24 ساعة من وصول السفينة إلى المنطقة الجمركية الإندونيسية.

المرحلة الثالثة: الإقرار الجمركي عن طريق التبادل الإلكتروني للبيانات

1. يقوم المستورد / الوسيط الجمركي بإتمام الإقرار الجمركي وتقديم المستندات الداعمة المطلوبة للتخليص الجمركي عبر التبادل الإلكتروني للبيانات. تُحتسب الرسوم الجمركية والضرائب المطبقة وتسدد في هذه المرحلة.

ملاحظة: يمكن للمستوردين الموثوقين / ذوي السمعة الطيبة تقديم نموذج البيان الجمركي قبل وصول البضائع.

ملاحظة: يُسمى نموذج البيان الجمركي في إندونيسيا PIB (بيرسيتوجوان إيمبورت بارانغ). ويُعرف التبادل الإلكتروني للبيانات في إندونيسيا باسم النافذة الوطنية الوحيدة في إندونيسيا (INSW).

المرحلة الرابعة: التخليص الجمركي في الميناء[44]

بعد إيداع نموذج البيان الجمركي (PIB) من قبل المستورد، ينفذ مكتب الجمارك والضرائب ذو الصلة التقييم والتحقق المادي والإداري قبل إصدار خطاب الموافقة للإفراج عن البضائع؛ ويُعرف هذا الخطاب باسم (SPPB).

ملاحظة: يتم توجيه البضائع إلى فئات حمراء وصفراء وخضراء استناداً إلى تقييم المخاطر.

[44] الجمارك والضرائب الإندونيسية (Indonesian Customs and Excise)

المرحلة الخامسة: الخدمات اللوجستية والنقل

يقوم المستورد / الوكيل المعلن بترتيب الخدمات اللوجستية ونقل البضائع من المنطقة الجمركية إلى مخازنه.

المرحلة السادسة: المستورد / العميل

يتم استلام البضائع المستوردة من قبل المستورد / العميل.

7.2 عملية التخليص الجمركي[45]

فيما يلي عملية التخليص الجمركي للبضائع المستوردة إلى إندونيسيا في الشكل رقم 4 أدناه:

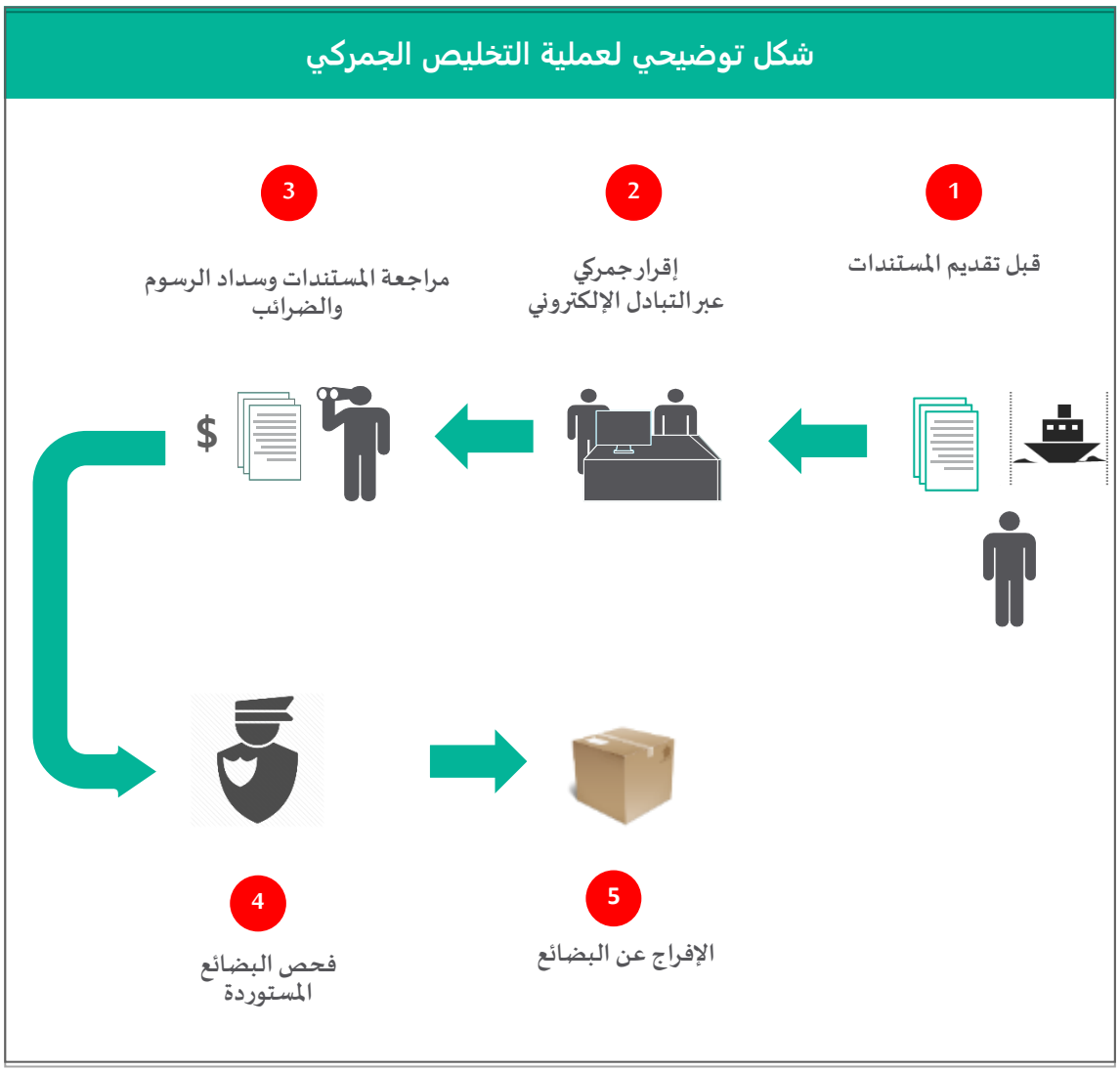

الشكل رقم 4: عملية التخليص الجمركي الشاملة

= مرحلة العملية

[45] الجمارك والضرائب الإندونيسية (Indonesian Customs and Excise)

المرحلة الأولى: قبل تقديم المستندات

1. يجب على المستورد التسجيل لدى هيئة تنسيق الاستثمار (BKPM) للحصول على رقم تعريف الاستيراد (API)؛ ويمكن الحصول على استمارة الطلب من خلال الموقع التالي:
http://www4.bkpm.go.id/en/application-form-checklist/application-form/importer-identification-number-api
هناك نوعان من أرقام تعريف الاستيراد يمكن للمستورد الحصول عليهما، وهما:
API-U: رقم تعريف استيراد عام يُمنح للمستوردين الذين يستوردون البضائع لأغراض تجارية.
API-P: رقم تعريف استيراد للمنتِج يُمنح للمستوردين الذين يستوردون البضائع لاستخدامهم الخاص أو لدعم عملية الإنتاج. لا يُسمح للمنتِج ببيع / تداول المنتجات المستوردة.
ملاحظة: لا يُسمح للمستوردين عموماً بالاحتفاظ بالنوعين من أرقام تعريف الاستيراد إلا في ظل ظروف خاصة للغاية.
2. على المستورد أن يحصل على رقم تعريف جمركي (NIK) إذا كان ينوي استكمال إجراءات التخليص الجمركي دون مساعدة من وسيط جمركي مرخص.
ملاحظة: يصبح رقم التعريف الجمركي غير صالح إذا لم يتم الكشف عن أي نشاط لمدة 12 شهراً.
3. يتم الحصول على تراخيص / تصاريح الاستيراد من الصناعات ذات الصلة عن طريق النافذة الوطنية الوحيدة في إندونيسيا. علاوة على ذلك، يلزم التنسيق مع المصدِّر للحصول على شهادات المسَّاح من بلد التصدير، إذا اقتضى الأمر ذلك.
4. يتم الحصول على تراخيص / تصاريح الاستيراد من الصناعات ذات الصلة عن طريق النافذة الوطنية الوحيدة في إندونيسيا. علاوة على ذلك، يلزم التنسيق مع المصدِّر للحصول على شهادات المسَّاح من بلد التصدير، إذا اقتضى الأمر ذلك.
5. يجب على المستورد تقديم "إخطار بوقت الوصول المقدَّر إلى الجمارك" قبل وصول السفينة.

المرحلة الثانية: الإقرار الجمركي

1. يقوم المستورد/ السمسار بإيداع نموذج البيان الجمركي/ الاستيراد المعروف باسم (PIB) عن طريق النافذة الوطنية الوحيدة في إندونيسيا أو شخصياً في مكاتب الخدمات الجمركية ذات الصلة.
2. تُحتسب الرسوم المطبقة وضريبة القيمة المضافة بناءً على المعلومات الواردة في نموذج البيان الجمركي. تُسدد هذه المبالغ لدى مصرف الإيداع ذي الصلة باستخدام استمارة SSPCP التي يتم التصديق عليها بعد السداد.
3. يتم توفير استمارة SSPCP المصدق عليها للمستورد لتستخدم في السداد المطلوب لاحقاً للتخليص الجمركي.
ملاحظة: يمكن تقديم نموذج PIB إلكترونياً من قبل المستوردين باتباع الرابط الموضح أدناه:
http://www.insw.go.id/
ملاحظة: يمكن تتبع حالة الموافقة على نموذج PIB من قبل المستوردين عن طريق نسخ ولصق الرابط الوارد أدناه في متصفح الويب:
http://apps1.insw.go.id/tracking/index.php

المرحلة الثالثة: مراجعة المستندات وسداد الرسوم [46]

1. يراجع موظف الجمارك الإندونيسي المعني المعلومات المقدمة في نموذج البيان الجمركي (PIB) ويحلل المعلومات المقدمة ويتحقق من صحتها.
2. يتم التحقق من استمارة SSPCP أيضاً للتحقق من دليل سداد جميع الرسوم والضرائب المطبقة.

[46] الجمارك والضرائب الإندونيسية (Indonesian Customs and Excise)

3. ثم يتخذ موظف الجمارك قراراً بشأن تخليص البضائع المستوردة إما عن طريق القنوات الجمركية الخضراء أو الحمراء أو الصفراء.

ملاحظة: تستند قرارات "القنوات الجمركية" إلى تاريخ الاستيراد والتجارة للمستورد وطبيعة البضائع المستوردة. يقوم الشركاء ذوو الأولوية بإيداع نموذج البيان الجمركي قبل وصول البضائع المستوردة؛ ويتم تخليص البضائع وإصدار استمارة SPPB دون أي تدقيق وثائقي أو فحوص مادية أخرى.

ملاحظة: البضائع التي يتم تخليصها عبر الممر الأخضر يصدر لها استمارة SPPB أيضاً في هذه المرحلة.

المرحلة الرابعة: فحص البضائع المستوردة

1. تخضع البضائع التي يتم تخليصها عبر الممر الأحمر للفحص المادي والمسح الضوئي Hi-co، جنباً إلى جنب مع التحقق من صحة المستندات قبل إصدار مستندات التخليص الجمركي. يمكن أن تختلف مستويات الفحص المادي من المكثف (حيث يتم فحص 100٪ من البضائع) إلى البسيط (حيث يتم فحص 10٪ فقط من البضائع). وبعد الفحص الكافي، يصدر خطاب الموافقة / استمارة SPPB.
2. يتعين على مستوردي البضائع التي تم تخليصها عبر الممر الأصفر تقديم المستندات الداعمة للتحقق منها قبل إصدار استمارة SPPB.

المرحلة الخامسة: الإفراج عن البضائع

1. يتم الإفراج عن البضائع إلى المستورد.

7.1 وقت الانتظار وتكلفة عملية الاستيراد الشاملة [47]

يرد في الجدول 10 أدناه الوقت والتكلفة المرتبطتان باستيراد شحنة بضائع قياسية وفقاً للبنك الدولي:

جدول 10: وقت الانتظار وتكاليف عملية الاستيراد الشاملة

م	إجراء الاستيراد	وقت الانتظار (بالساعات)	التكلفة (بالريال السعودي)
1	إعداد المستندات	133	615
2	التخليص الجمركي والمعاينات	99	1, 436
	الإجمالي:	232	2,051

8. مستندات الاستيراد الرئيسية

8.1 جدول مختصر بالمستندات الرئيسية المطلوبة

8.1.1 مستندات إلزامية

هناك ثمانية مستندات إلزامية مطلوبة لاستيراد البضائع إلى إندونيسيا.

[47] ممارسة الأعمال 2017 (Doing Business 2017)

جدول 11: مستندات إلزامية للاستيراد - إندونيسيا

م	المستند	الحصول عليه من	يسلّم إلى	1	2	3	4	5	6	7	8	9
1	بوليصة الشحن الجوي الأصلية / بوليصة الشحن	شركة الشحن	الجمارك	✓	✓	✓	✓	✓	✓	✓	✓	✓
2	الفاتورة التجارية	المصدِّر	الجمارك	✓	✓	✓	✓	✓	✓	✓	✓	✓
3	شهادة التأمين	المصدِّر	الجمارك	✓	✓	✓	✓	✓	✓	✓	✓	✓
4	قائمة التعبئة	المصدِّر	الجمارك	✓	✓	✓	✓	✓	✓	✓	✓	✓
5	بيان الاستيراد الجمركي (PIB)	مكتب الجمارك الإندونيسية	الجمارك	✓	✓	✓	✓	✓	✓	✓	✓	✓
6	دليل سداد الرسوم الجمركية والضرائب (SCCP)	مكتب الجمارك الإندونيسية	الجمارك	✓	✓	✓	✓	✓	✓	✓	✓	✓
7	أمر الإفراج عن البضائع (SPPB)	مكتب الجمارك الإندونيسية	الجمارك	✓	✓	✓	✓	✓	✓	✓	✓	✓
8	إيصالات المناولة في المحطة	هيئات الموانئ الإندونيسية	الجمارك	✓	✓	✓	✓	✓	✓	✓	✓	✓

ملاحظة:
1 - مواد البناء، 2 - الكيمياويات والبوليمرات، 3 - المنتجات الغذائية، 4 - التعبئة والتغليف،
5 – سلع استهلاكية معمرة، 6 - المعدات الثقيلة والإلكترونيات، 7 - المعادن النفيسة والمجوهرات
8 - الأدوية، 9 - المنسوجات

8.1.2 مستندات إضافية

يُشترط تقديم عدد من المستندات الإضافية عموماً للتخليص الجمركي، وفيما يلي تفاصيل ذلك في الجدول 12 أدناه:

جدول 12: مستندات إضافية للاستيراد - إندونيسيا

م	المستند	الحصول عليه من	يسلّم إلى	1	2	3	4	5	6	7	8	9
1	رخصة الاستيراد / التخليص قبل الاستيراد	مختلف الوزارات ذات الصلة في إندونيسيا	الجمارك	✓	✓	✓	✓	✓	✓	✓	✓	✓
2	شهادة الصحة النباتية	السلطة المعتمدة في بلد المنشأ	الجمارك			✓						
3	الشهادة الصحية	السلطة المعتمدة في بلد المنشأ	الجمارك		✓	✓					✓	
4	شهادة المطابقة	السلطة المعتمدة في بلد المنشأ	الجمارك		✓			✓	✓			
5	شهادة التحليل	السلطة المعتمدة في بلد المنشأ	الجمارك		✓						✓	
6	شهادة المنشأ	السلطة المعتمدة في بلد المنشأ	الجمارك	✓	✓	✓	✓	✓	✓	✓	✓	✓

ملاحظة:
1 - مواد البناء، 2 - الكيمياويات والبوليمرات، 3 - المنتجات الغذائية، 4 - التعبئة والتغليف،
5 – سلع استهلاكية معمرة، 6 - المعدات الثقيلة والإلكترونيات، 7 - المعادن النفيسة والمجوهرات
8 - الأدوية، 9 - المنسوجات

8.2 نظرة عامة على المستندات

8.2.1 بوليصة الشحن[48]

تعمل بوليصة الشحن، على النحو المحدد من قبل مركز التجارة الدولية (Intracen)، بمثابة:

- إيصال تقر فيه شركة الشحن بأنها قد استلمت الحمولة؛ ويكون هذا بمثابة دليل على عقد النقل.
- مستند ملكية قابل للتحويل حيث يتم تسليم البضائع وفقاً "للطلب" المنصوص عليه في بوليصة الشحن مع تنفيذ جميع عمليات التحقق الواردة في الطلب.

[48] انتراسن (Intracen)

Ocean Bill of Lading

الشكل رقم 4: نموذج لبوليصة شحن بحري عبر المحيط

8.2.2 الفاتورة التجارية[49]

الفاتورة التجارية هي فاتورة البضائع التي تم شراؤها، ويقدمها البائع للمشتري. تُستخدم هذه الفواتير غالباً في التجارة الخارجية لأنها تسمح للحكومات بتحديد القيمة الفعلية للبضائع عند تقييمها لتحديد الرسوم الجمركية.

[Company Name]
INVOICE

الشكل رقم 6: نموذج لفاتورة تجارية

8.2.3 شهادة التأمين[50]

يتم الحصول على شهادة التأمين من المصدِّر، وتكون بمثابة ضمان يقدم للمستورد بأن التأمين سيغطي أي أضرار أو خسائر محتملة قد تلحق بالشحنة أثناء النقل.

[49] أرامكس (Aramex)

[50] صادرات الولايات المتحدة (US Exports)

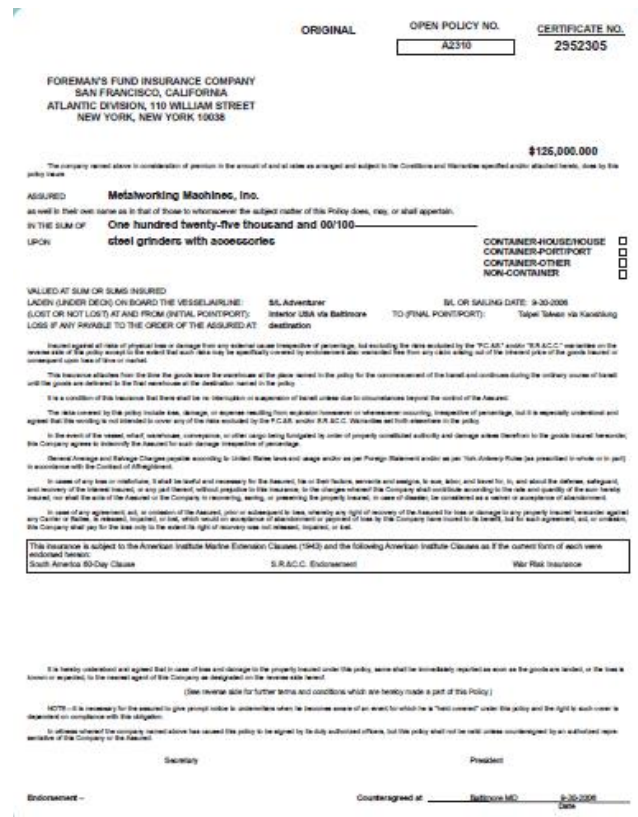
ORIGINAL

OPEN POLICY NO. A2310

CERTIFICATE NO. 2952305

FOREMAN'S FUND INSURANCE COMPANY
SAN FRANCISCO, CALIFORNIA
ATLANTIC DIVISION, 110 WILLIAM STREET
NEW YORK, NEW YORK 10038

$126,000.000

ASSURED Metalworking Machines, Inc.

IN THE SUM OF One hundred twenty-five thousand and 00/100

UPON steel grinders with accessories

CONTAINER-HOUSE/HOUSE
CONTAINER-PORT/PORT
CONTAINER-OTHER
NON-CONTAINER

VALUED AT SUM OR SUMS INSURED
LADEN (UNDER DECK) ON BOARD THE VESSEL/AIRLINE: S/L Adventurer — B/L OR SAILING DATE: 9-30-2006
(LOST OR NOT LOST) AT AND FROM (INITIAL POINT/PORT): Interior USA via Baltimore — TO (FINAL POINT/PORT): Taipei Taiwan via Kaohsiung
LOSS IF ANY PAYABLE TO THE ORDER OF THE ASSURED AT: destination

This insurance is subject to the American Institute Marine Extension Clauses (1943) and the following American Institute Clauses as if the current form of each were endorsed hereon:
South America 60-Day Clause — S.R.&C.C. Endorsement — War Risk Insurance

الشكل رقم 6: نموذج لشهادة تأمين

8.2.4 قائمة التعبئة[51]

يتم إعداد قائمة التعبئة من قبل المصدِّر وتحدد المواصفات الدقيقة للشحنة (الوزن الإجمالي والصافي والأبعاد ووصف المحتويات). يجب أن تتوافق قائمة التعبئة مع الفاتورة التجارية. وتختلف محتويات قائمة التعبئة بناءً على المتطلبات الجمركية المحددة للشحنة المعنية.

PACKING LIST

Exporter	Invoice No. & Date	Exporter's Ref
	Buyer's Order No. & Date	
	Other Reference (s)	
Consignee	Buyer (If other than consignee)	

Pre-Carriage by	Place of Receipt by Pre-Carrier	Country of Origin of Goods	Country of Final Dest
Vessel/Flight No	Port of Loading	Port of Discharge	Final Destination

Marks & Code No Carton Nos.	No. & Kind of Packages	Description of Goods	Total Qty	Ctn Qty

Total Net Weight (in Kgs)	
Total Gross Weight (in Kgs)	
CBM	
Carton Measurement -	

for

الشكل رقم 6: نموذج لقائمة تعبئة

8.2.5 بيان الاستيراد الجمركي (PIB)

يجب إخطار الجمارك الإندونيسية بدخول الواردات إلى البلد؛ ويسمى النموذج المستخدم لهذا الغرض (PIB) أو نموذج بيان الاستيراد الجمركي. ويتم إعداده من قبل المستورد / الوسيط الجمركي الذي يعمل نيابة عن المستورد. يتضمن نموذج PIB تفاصيل مثل: اسم المصدِّر وعنوانه؛ اسم المستورد وعنوانه وحالته؛ اسم صاحب الإقرار الجمركي وعنوانه؛ اسم السفينة؛ وصف البضائع وقيمة البضائع.

[51] غلوبال نيغوشياتور (Global Negotiator)

الشكل رقم 7: نموذج بيان الاستيراد الجمركي (PIB)

8.2.6 دليل سداد الرسوم الجمركية والضرائب (SCCP)

SCCP هو دليل دفع جميع الرسوم الجمركية والضرائب المرتبطة بالشحنة التي تتطلبها الجمارك الإندونيسية من المستورد / الوسيط المرخص قبل تخليص البضائع.

8.2.7 أمر الإفراج عن البضائع (SPPB)

يُشترط صدور أمر الإفراج عن البضائع SPPB من قبل الجمارك الإندونيسية للإفراج عن البضائع إلى المستورد. ويتم استلام خطاب الموافقة عند تقديم نموذج بيان الاستيراد الجمركي ودفع جميع الرسوم والضرائب الجمركية والحصول على نموذج SCCP وبعد إجراء الفحوص المادية الكافية.

8.2.8 إيصالات المناولة في المحطة

تفرض رسوم المناولة في المحطة فيما يتعلق بمناولة البضائع في محطات الموانئ. وتدفع هذه المبالغ إلى هيئات الموانئ الإندونيسية المعنية. أما الإيصالات الصادرة بعد سداد هذه الرسوم، فتتطلبها الجمارك الإندونيسية من المستورد قبل الإفراج عن البضائع.

8.2.9 رخصة الاستيراد / التخليص قبل الاستيراد / تقرير المساحين

يتم الحصول على رخصة الاستيراد، والتخليص قبل الاستيراد، وتقرير المساحين من قبل المستوردين الذين يستوردون البضائع الخاضعة للرقابة إلى إندونيسيا. وفيما يلي قائمة بالبضائع التي تتطلب التخليص قبل الاستيراد والسلطات المختصة (CAs) التي تقدم ذلك.

مواد البناء معينة وإلكترونيات: وزارة الصناعة في إندونيسيا

السلع المعمرة، والمنسوجات، والبضائع الاستهلاكية ومواد البناء: المنظمات الشريكة لـ KSO SCISI، مثل مكتب فيريتاس، كوتكنا وإس جي إس.

المنتجات الغذائية: الوكالة الوطنية للرقابة الدوائية والغذائية (BPOM)

الأدوية: الوكالة الوطنية للرقابة الدوائية والغذائية (BPOM) في أندونيسيا

8.2.10 شهادة الصحة النباتية

شهادة الصحة النباتية هي مستند رسمي صادر عن منظمة حماية النباتات في البلد المصدِّر إلى منظمة حماية النباتات في البلد المستورد. وتؤكد الشهادة أن النباتات أو المنتجات النباتية المشمولة بالشهادة قد تم تفتيشها وفقاً للإجراءات المناسبة، وتعتبر خالية من آفات الحجر الصحي وخالية عملياً من الآفات الضارة الأخرى، وأنها تعتبر مطابقة للوائح الصحة النباتية الحالية للبلد المستورد.[52]

فيما يلي نموذج لشهادة صحة نباتية في الشكل رقم 8 الوارد أدناه:

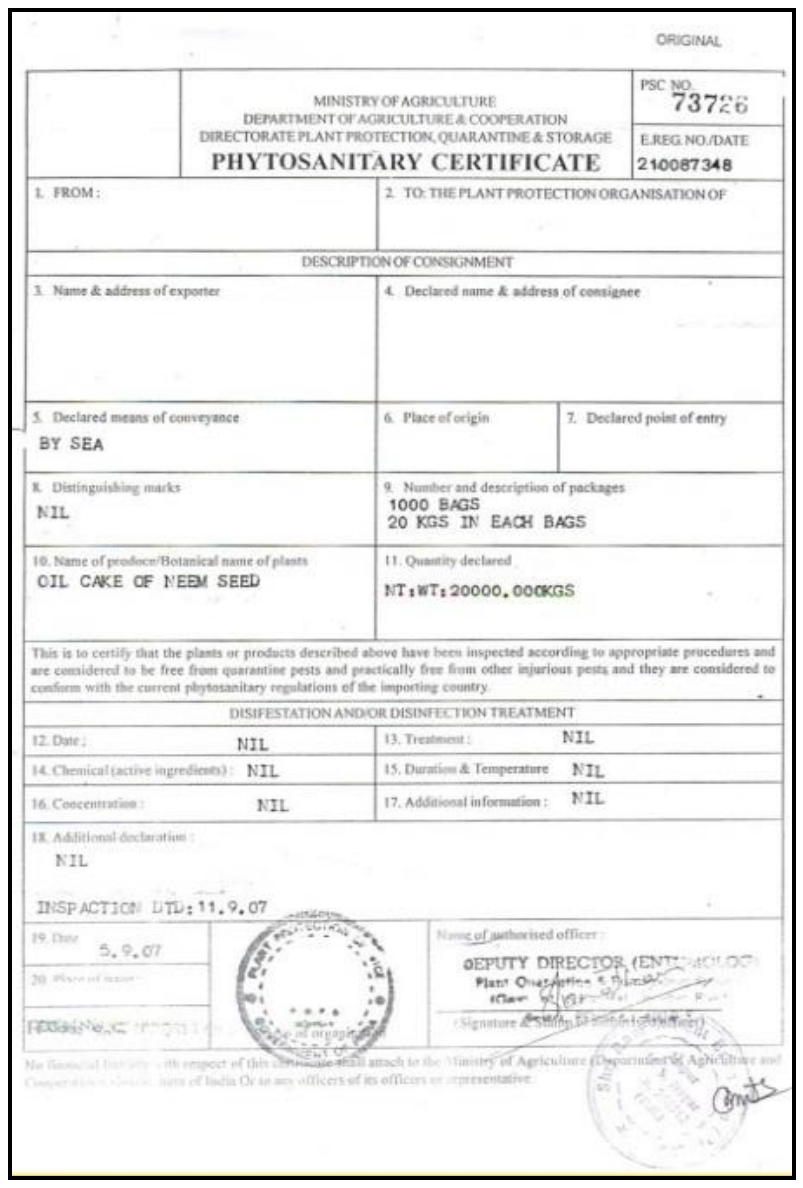

ORIGINAL

MINISTRY OF AGRICULTURE
DEPARTMENT OF AGRICULTURE & COOPERATION
DIRECTORATE PLANT PROTECTION, QUARANTINE & STORAGE
PHYTOSANITARY CERTIFICATE

PSC NO. 73726
E.REG NO./DATE 210087348

1. FROM :
2. TO: THE PLANT PROTECTION ORGANISATION OF

DESCRIPTION OF CONSIGNMENT

3. Name & address of exporter
4. Declared name & address of consignee
5. Declared means of conveyance: BY SEA
6. Place of origin
7. Declared point of entry
8. Distinguishing marks: NIL
9. Number and description of packages: 1000 BAGS 20 KGS IN EACH BAGS
10. Name of produce/Botanical name of plants: OIL CAKE OF NEEM SEED
11. Quantity declared: NT:WT:20000.000KGS

This is to certify that the plants or products described above have been inspected according to appropriate procedures and are considered to be free from quarantine pests and practically free from other injurious pests and they are considered to conform with the current phytosanitary regulations of the importing country.

DISIFESTATION AND/OR DISINFECTION TREATMENT

12. Date : NIL
13. Treatment : NIL
14. Chemical (active ingredients) : NIL
15. Duration & Temperature NIL
16. Concentration : NIL
17. Additional information : NIL
18. Additional declaration : NIL

INSPACTION DTD: 11.9.07

19. Date 5.9.07
20. Place of issue
Name of authorised officer :
DEPUTY DIRECTOR (ENTOMOLOGY)
Plant Quarantine
(Signature & Stamp of authorised officer)

No financial liability with respect of this certificate shall attach to the Ministry of Agriculture (Department of Agriculture and Cooperation) Government of India Or to any officers of its officers or representative.

الشكل رقم 8: نموذج لشهادة صحة نباتية

8.2.11 الشهادة الصحية

إن الغرض من الشهادة الصحية هو حماية صحة الإنسان وسلامته، وإبقاء التجارة الدولية تحت السيطرة. ويقوم بشرائها المصدِّر من السلطات المختصة في البلد المنتج لمنتجات مثل المواد الغذائية والمواد الكيميائية والبوليمرات، وما إلى ذلك[53]

وفيما يلي نموذج لشهادة صحية مستخدمة لأغراض التجارة في الشكل رقم 9 الوارد أدناه:

[52] الوكالة الكندية لتفتيش الأغذية (Canadian Food Inspection Agency)

[53] غلوبال نيغوشياتور (Global Negotiator)



EXPORT CERTIFICATE

DEPARTMENT OF HEALTH AND HOSPITALS
OFFICE OF PUBLIC HEALTH
FOOD AND DRUG UNIT

HEALTH CERTIFICATE

10 MAY 2005
DATE

This is to certify that the product(s) listed below has (have) been registered with this office in accordance with the requirements of the State Food, Drug and Cosmetic Law, Title 40, Chapter 4, Part 1, Louisiana Revised Statutes of 1950 (amended) (LSA R.S. 40:627) and may be legally sold in the State of Louisiana.

Exporting Firm Name

Address

Product(s) Manufacturer, Packer or Distributor Registration Number
296-F

SHIPMENT IS DESTINED FOR U.A.E.

WE CERTIFY THAT THE GOODS SHIPPED ARE FRESH PRODUCTION AND ARE FIT FOR HUMAN CONSUMPTION.

Certified By:

الشكل رقم 9: نموذج لشهادة صحية

8.2.12 شهادة المطابقة

توضح شهادة المطابقة (CoC) أن السلع التي يتم تصديرها مطابقة للوائح الفنية ذات الصلة والمعايير الوطنية أو الإقليمية أو الدولية في بلد الاستيراد.[54]

فيما يلي نموذج لشهادة مطابقة في الشكل 10 الوارد أدناه:

CTI

SINGAPORE CONSUMER PROTECTION (SAFETY REQUIREMENTS) REGISTRATION SCHEME

Certificate of Conformity (CoC)

To: SUT (RS Code)
MR STEVEN YANG MUZE
SUN TREE INFORMATION PTE LTD
1 YISHUN INDUSTRIAL STREET 1, A'POSH BIZHUB, #06-27,
SINGAPORE 768160

Date of Certification : 14 January 2016
Date of Expiry : 13 January 2019
Certificate Number : 160006-21

Dear Sir/Madam,
We certify that the following controlled goods complied with the Mandatory Requirements of the Singapore Consumer Protection (Safety Requirements) Registration Scheme:

Description of controlled goods: AC Adaptor for Electrical Appliance rated Input: 100-240V~, 50/60Hz, 2.5A max., Class II. Output: 42Vdc, 2.0A

Trade Name: Airwheel
Model Number: XVE-A200200
Country where controlled goods are likely to be manufactured: China
Test report number: 1. CVC2013-0945 (CB Test Certificate No.: CN30945) 2. CVC2013-0945-A1 (CB Test Certificate No.: CN30945-A1)
Testing laboratory: Vkan Certification & Testing Co., Ltd.
Tested according to: IEC 61558-2-16: 2009

(Goh Tze Poot)
Certifying Officer
Important Notice:
No controlled goods can be supplied in Singapore unless they are registered with the Safety Authority. Please access www.spring.gov.sg/safety for registration procedure.

1. This certificate is not transferable and remains the property of the issuing body and must be returned on the event of it being revoked or not renewed.
2. The validity and authenticity of this certificate may be verified with the issuing body.

الشكل رقم 10: نموذج لشهادة مطابقة

[54] انترتك (Intertek)

8.2.13 شهادة التحليل[55]

شهادة التحليل هي مستند يثبت أن البضائع المصدرة تستوفي معايير تنظيمية وطنية معينة، ذات طبيعة فيزيائية وكيميائية في الأساس، مثل التركيب والرطوبة والحموضة وما إلى ذلك. وتُقبل شهادة التحليل الصادرة عن مختبرات معتمدة في بلد المنشأ من قبل السلطات المختصة ذات الصلة في إندونيسيا.

وفيما يلي نموذج لشهادة تحليل في الشكل 11 الوارد أدناه:

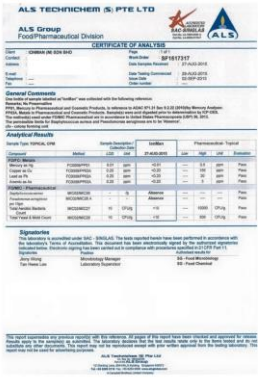
ALS TECHNICHEM (S) PTE LTD

ALS Group
Food/Pharmaceutical Division

CERTIFICATE OF ANALYSIS

الشكل رقم 11: نموذج لشهادة تحليل

8.2.14 شهادة المنشأ

وفقاً لغرفة التجارة الدولية، فإن شهادة المنشأ (CoO) هي مستند يثبت أن البضائع المستوردة قد تم الحصول عليها بالكامل أو إنتاجها أو تصنيعها أو معالجتها في بلد معين. 56 وفيما يلي نموذج لشهادة منشأ صادرة عن وزارة التجارة والاستثمار، المملكة العربية السعودية، في الشكل رقم 13 أدناه:

Kingdom of Saudi Arabia

Certificate of Origin

الشكل رقم 13: نموذج لشهادة منشأ

[55] غلوبال نيغوشياتور (Global Negotiator)

[56] غرفة التجارة الدولية، المملكة العربية السعودية

9. الوكالات الحكومية الرئيسية المعنية بمجال الاستيراد

9.1 الوكالات الحكومية الرئيسية المعنية باستيراد جميع أنواع المنتجات

هناك عدد من الجهات أو الهيئات الحكومية التي تشارك في عملية الاستيراد في إندونيسيا، بغض النظر عن نوع المنتج المستورد. وتتلخص هذه الجهات أو الوكالات بأدوارها في عملية الاستيراد ومواقعها الإلكترونية في الجدول 13 أدناه.

جدول 13: الجهات الحكومية الرئيسية المعنية بمجال الاستيراد

جهات حكومية رئيسية	الدور	الموقع الإلكتروني
وزارة التجارة (المديرية العامة لقسم التجارة الخارجية)	• مسؤولة عن صياغة وإدارة اللوائح فيما يتعلق بتعزيز التجارة والصناعة في إندونيسيا • إصدار تصاريح استيراد للبضائع الخاضعة للرقابة لصناعات متعددة	http://www.kemendag.go.id/
المديرية العامة للجمارك والضرائب الإندونيسية	• مسؤولة عن رصد وتنظيم وتخليص حركات البضائع والأشخاص في جميع أنحاء الأراضي الجمركية في إندونيسيا • مسؤولة عن إصدار رقم التعريف الجمركي للتجار	http://www.beacukai.go.id/
الوكالة الوطنية لوضع المعايير (BSN)	• مسؤولة عن تعزيز كفاءة وفعالية وضع المعايير في إندونيسيا	http://www.bsn.go.id/
هيئة الاعتماد الوطنية في أندونيسيا (KAN)	• مسؤولة عن اعتماد مراكز التصديق وهيئات تقييم المطابقة	http://www.kan.or.id/?page_id=201&lang=en
هيئة تنسيق الاستثمار	• مسؤولة عن تنمية إمكانات الاستثمار في إندونيسيا • مسؤولة عن إصدار أرقام تعريف الاستيراد API-P أو API-U للمستوردين	http://www4.bkpm.go.id/

9.2 الوكالات الحكومية الرئيسية المعنية باستيراد منتجات محددة

هناك عدد من الهيئات أو الجهات الحكومية الأخرى المعنية بعملية الاستيراد في إندونيسيا على أساس نوع الصناعة أو المنتجات. فيما يلي قائمة بالهيئات أو الجهات الرئيسية، جنباً إلى جنب مع بعض المعلومات مثل أنواع الصناعة / المنتجات المقدمة، ودورها في عملية الاستيراد ومواقعها الإلكترونية في الجدول 14 أدناه.

جدول 14: الوكالات الحكومية المعنية بالاستيراد لصناعات محددة

الوكالة الحكومية	المنتج / الصناعة	الوظيفة / الدور	الموقع الإلكتروني
الوكالة الوطنية للرقابة الدوائية والغذائية (BPOM) في أندونيسيا	المنتجات الغذائية المصنَّعة والإضافات الغذائية والمنتجات الدوائية	• مسؤولة عن الإشراف على استيراد الأغذية المصنَّعة والأدوية في إندونيسيا • مسؤولة عن صياغة وتنفيذ السياسات الوطنية لمراقبة الغذاء والدواء • مسؤولة عن إجراء الاختبارات الفنية والمختبرية وزيارات الموقع للتوزيع ومراقبة الإنتاج على التوالي	http://www.pom.go.id/new/
الوكالة الإندونيسية للحجر الزراعي (IAQA)	الأغذية الحيوانية والفواكه الطازجة والخضروات	• مسؤولة عن وضع وتطبيق المعايير وتنظيم استيراد الأغذية التي تقع ضمن اختصاصها	غير متاح
المديرية العامة لخدمات الثروة الحيوانية وصحة الحيوان (DGLAHS)	الحيوانات والأغذية الحيوانية	• مسؤولة عن وضع وتطبيق المعايير وتنظيم استيراد الأغذية التي تقع ضمن اختصاصها	غير متاح
وزارة الصناعة	السكر المكرر ودقيق القمح ومسحوق الكاكاو والمياه المعدنية والالكترونيات المنزلية والصلب	• تشرف على إصدار علامة المعايير الوطنية الإندونيسية الإلزامية لبعض البضائع من خلال هيئات التصديق المعتمدة من قبل هيئة الاعتماد الوطنية في إندونيسيا	http://www.kemenperin.go.id/
وزارة الزراعة	المنتجات الحيوانية والبستانية	• إصدار توصية الاستيراد	http://www.moag.gov.il/en/Ministrys%20Units/CINADCO/Agricultural_cooperation_reports/indonesia/Pages/default.aspx

10. الوكالات القياسية الرئيسية وعملية موافقتها

10.1 الوكالات القياسية وفقاً للصناعة

يتم اعتماد البضائع المصدَّرة من قبل المصدرين السعوديين والمصنفة ضمن الصناعات الرئيسية التسعة التي حددتها هيئة تنمية الصادرات السعودية من قبل واحدة أو أكثر من الجهات التالية:

1. وزارة الصناعة
2. كرجاساما أوبيراسي سوكوفيندو - سيرفير إندونيسيا (KSO SCISI)
3. الوكالة الوطنية للرقابة الدوائية والغذائية (BPOM) في إندونيسيا

تعرض المصفوفة في الجدول 15 الصناعات والوكالات القياسية التي يحتاج الموردون إلى التوجه إليها للحصول على الشهادات المطلوبة.

جدول 15: الوكالات القياسية لمختلف الصناعات

م	الوكالة	1	2	3	4	5	6	7	8	9	الموقع الإلكتروني
1	وزارة الصناعة	✓	✓	✓		✓	✓				http://www.kemenperin.go.id/
2	كرجاساما أوبيراسي سوكوفيندو - سيرفير إندونيسيا (KSO SCISI)	✓	✓	✓	✓	✓	✓	✓	✓	✓	http://www.scisi.co.id/scisi/id/
3	الوكالة الوطنية للرقابة الدوائية والغذائية (BPOM) في إندونيسيا			✓					✓		http://www.pom.go.id/new/

ملاحظة:
1 - مواد البناء، 2 - الكيمياويات والبوليمرات، 3 - المنتجات الغذائية، 4 - التعبئة والتغليف،
5 - سلع استهلاكية معمرة، 6 - المعدات الثقيلة والإلكترونيات، 7 - المعادن النفيسة والمجوهرات
8 - الأدوية، 9 - المنسوجات

10.2 وزارة الصناعة – إندونيسيا

تأسست وزارة الصناعة في إندونيسيا في عام 2009. وهي مسؤولة عن تنسيق صياغة وتنفيذ السياسة الوزارية لمختلف الصناعات، كما تشرف على الجوانب الفنية المرتبطة بتنفيذ السياسات. يتعين على المصدرين السعوديين الحصول على علامة المعايير الوطنية الإندونيسية الإلزامية لبعض خطوط الإنتاج، ويندرج ذلك ضمن اختصاص وزارة الصناعة. يرجى زيارة الرابط الوارد أدناه للحصول على قائمة شاملة بالمنتجات التي تتطلب علامة المعايير الوطنية الإندونيسية قبل الاستيراد:
http://sisni.bsn.go.id/index.php?/regtek/regulasi/sni_wajib/1/X9/X9/X9/X9

تنفذ هيئات تقييم المطابقة المعتمدة من قبل هيئة الاعتماد الوطنية الإندونيسية (KAN)، والتي تعينها وزارة الصناعة، عملية إصدار شهادة المعايير الوطنية الإندونيسية في إندونيسيا.

10.2.1 عملية الحصول على شهادة المعايير الوطنية الإندونيسية[57]

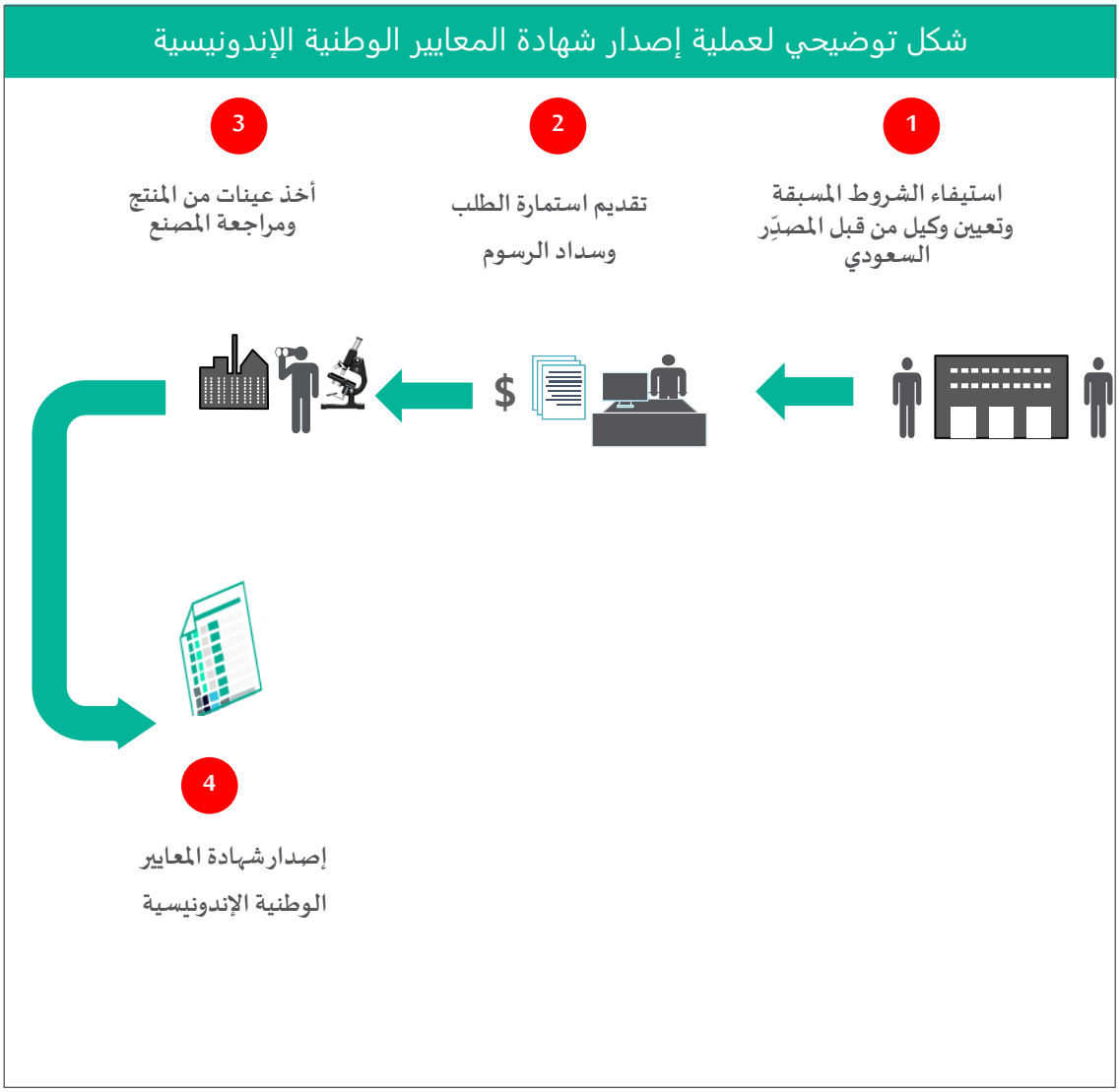

الشكل رقم 14: عملية إصدار شهادة المعايير الوطنية الإندونيسية

المرحلة الأولى: استيفاء الشروط المسبقة وتعيين وكيل من قبل المصدِّر السعودي

1. يقوم المصدِّر السعودي بإعداد المستندات المتعلقة بالمنتجات المعتمدة؛ ويشمل ذلك الشهادات المتعلقة بالإنتاج ومراقبة الجودة ومواصفات المنتج من مختبر معتمد.
2. يُعيِّن المصدِّر السعودي وكيلاً محلياً ليتواصل مع هيئة تقييم المطابقة ذات الصلة في إندونيسيا (وهي هيئة معتمدة من قبل هيئة الاعتماد الوطنية في إندونيسيا وتعيّنها وزارة الداخلية لنظام إصدار شهادة المعايير الوطنية الإندونيسية) للمضي قدماً في عملية إصدار شهادة المعايير الوطنية الإندونيسية.

[57] يو إل إندونيسيا، شهادة المعايير الوطنية الإندونيسية (UL Indonesia, SNI Certification)

المرحلة الثانية: تقديم استمارة الطلب وسداد الرسوم

1. يقدم الوكيل الأجهزة والمعدات والمواد والمستندات ذات الصلة بالمنتج إلى هيئة تقييم المطابقة المعيَّنة لفحص المنتج.
2. يتم تسعير السعر من قبل هيئة تقييم المطابقة بناءً على متطلبات فحص المنتج، والذي يسدده المصدِّر السعودي / الوكيل.

المرحلة الثالثة: أخذ عينات من المنتج ومراجعة المصنع

1. تخضع عينات المنتجات (والتي تؤخذ خلال زيارة المصنع / من السوق) لمجموعة من الاختبارات لضمان توافقها مع المعايير الوطنية الإندونيسية المطبقة. كما يتم التحقق من صحة مستندات تصنيع المنتجات المصاحبة لضمان التوافق مع المعايير الوطنية. ثم تُنفَّذ مراجعة نظام إدارة الجودة في مرفق الإنتاج على أساس مستندات مراجعة المصنع المقدمة.
2. تُنفَّذ عمليات مراجعة المصنع (والتي تجرى إذا لم يكن لدى المصدرين شهادة الأيزو 9001 / ما يعادلها) إذا اقتضى الأمر ذلك، وتقع على عاتق المصدِّر مسؤولية تلبية هذه الطلبات.

المرحلة الرابعة: إصدار شهادة المعايير الوطنية الإندونيسية

1. عند الانتهاء من الفحص المادي الوافي والتحقق من المستندات وإجراء التحاليل المختبرية، يتم إصدار شهادة المعايير الوطنية الإندونيسية (صالحة لمدة 4 سنوات) ويُسمح للمصدِّر السعودي بوضع علامة المعايير الوطنية الإندونيسية على المنتج/ تغليف وتعبئة المنتج.

10.2.2 المستندات الرئيسية المطلوبة[58]

يُشترط توفر المستندات التالية للحصول على شهادة المعايير الوطنية الإندونيسية:

1. استمارة الطلب المكتملة
2. معلومات / كتيب الشركة
3. المواصفات الفنية للمنتج
4. عملية مخطط الإنتاج
5. دليل الجودة والإجراءات
6. شهادة الأيزو 9001 صالحة أو ما يعادلها
7. وثيقة كاتب العدل القانوني للشركة ورخصة العمل
8. تسجيل العلامات التجارية أو شهادة صادرة عن الهيئة الإندونيسية
9. مستندات الجهة للممثل المحلي في أندونيسيا

10.3 (كرجاساما أوبيراسي سوكوفيندو - سيرفير إندونيسيا (KSO SCISI))[59]

إن KSO SCISI هي عملية مشتركة بين اثنين من الشركات المملوكة للدولة، وهما سوكوفيندو وسيرفير إندونيسيا. وقد تأسست المنظمة لإجراء التحقيقات الفنية وإجراءات التحقق من البضائع المستوردة إلى إندونيسيا. وتنظم المنظمة، بالتعاون مع مكاتب التفتيش الشريكة، النقل العابر لبعض البضائع الخاضعة للرقابة إلى إندونيسيا ؛ وتتطلب هذه البضائع تقارير المسَّاح الصادرة عن KSO SCISI قبل الاستيراد إلى البلد. يرجى من المصدرين السعوديين التكرم بنسخ الرابط الوارد أدناه في متصفح الويب للحصول على مزيد من المعلومات عن هذه البضائع.

[58] شهادة المعايير الوطنية الإندونيسية (SNI Certification)

[59] كرجاساما أوبيراسي سوكوفيندو - سيرفير اندونيسيا (KSO SCISI)

http://www.sgs.com/-/media/global/documents/technical-documents/technical-datasheets/sgs-pca-id-datasheet-footwear-a4-en-13-v1.pdf

يرجى من المصدرين السعوديين زيارة الرابط الوارد أدناه للحصول على مزيد من المعلومات حول KSO SCISI.

http://www.scisi.co.id/scisi/en/

10.3.1 عملية الحصول على شهادة ما قبل الشحن / تقرير المسَّاح[60]

شكل توضيحي لعملية الحصول على شهادة ما قبل الشحن / تقرير المسَّاح

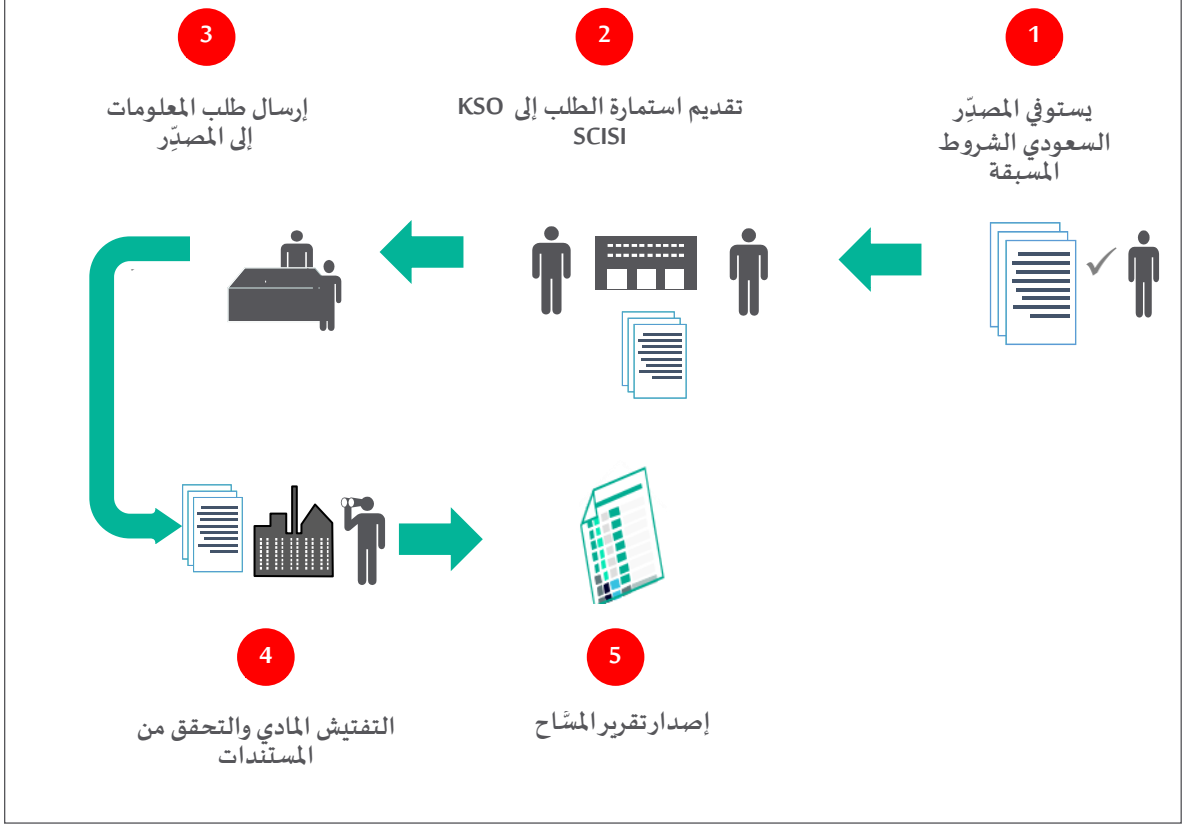

الشكل رقم 15: عملية الحصول على تقرير المسَّاح - إندونيسيا

= مرحلة العملية

لقد تم توضيح عملية الحصول على شهادة ما قبل الشحن / تقرير المسَّاح في الشكل 15 الوارد أعلاه:

المرحلة الأولى: يستوفي المصدِّر السعودي الشروط المسبقة

يقوم المصدر السعودي بإعداد المستندات الفنية المرتبطة بالمنتج الذي سيتم تصديره إلى إندونيسيا.

المرحلة الثانية: تقديم استمارة الطلب إلى KSO SCISI

1. يقدم المستورد طلباً إلى KSO SCISI للتحقق من الواردات فيما يتعلق بالبضائع المعنية عن طريق ملء طلب التحقق عبر الانترنت (VR).

---

[60] USFDA

2. يسدد المستورد أيضاً دفعة أولى عن رسوم التفتيش في هذه المرحلة.
3. ثم يصدر للمستورد رقم أمر التحقق (VO NO) الذي يتم إرساله إلكترونياً إلى المسَّاح المقابل في بلد التصدير. (يمكن أن يكون المسَّاح المقابل هو إس جي إس أو مكتب فيريتاس أو كوتكنا).
4. يرجى من المصدرين السعوديين زيارة الرابط الوارد أدناه للحصول على مزيد من المعلومات حول المسَّاحين المقابلين.

http://www.cotecna.ae/

http://www.sgs-me.com/

http://www.bureauveritas.com/home/worldwide-locations/middle_east

المرحلة الثالثة: إرسال طلب المعلومات إلى المصدِّر

1. بمجرد استلام أمر التحقق من قبل المسَّاح المقابل في بلد التصدير، يُرسل طلب المعلومات (RFI) إلى المصدِّر مع إرسال نسخة إلى المستورد.
2. يقوم المصدِّر السعودي بعد ذلك بتزويد المسَّاح المقابل بموقع وتاريخ مناسب للتفتيش.

المرحلة الرابعة: التفتيش المادي والتحقق من المستندات

1. يقوم المسَّاح المقابل بزيارة المنشآت / مرافق الإنتاج الخاصة بالمصدِّر السعودي في الموعد المتفق عليه وإجراء تفتيش مفصَّل، بالإضافة إلى التحقق من المستندات ذات الصلة.
2. ثم يقوم المسَّاح المقابل بإرسال نتائج التفتيش (نتيجة التفتيش المادي - PIR) إلى KSO SCISI

المرحلة الخامسة: إصدار تقرير المسَّاح

1. ستصدر KSO SCISI تقرير المسَّاح إلى المستورد، شريطة أن تكون نتيجة التفتيش المادي مرضية، وهو أمر ضروري للتخليص الجمركي لهذه البضائع.

ملاحظة: تكون نتيجة التفتيش المادي صالحة لمدة 30 يوماً ميلادياً من تاريخ الإصدار إلى تاريخ الشحن على أساس AWB / BL.

10.4 الوكالة الوطنية للرقابة الدوائية والغذائية (BPOM) في إندونيسيا[61]

إن الوكالة الوطنية للرقابة الدوائية والغذائية في إندونيسيا مسؤولة عن الإشراف على استيراد الأغذية والأدوية إلى البلد، فضلاً عن صياغة التشريعات والأنظمة اللازمة لذلك. لمعرفة المزيد من المعلومات، يرجى من المصدرين السعوديين زيارة الرابط التالي:

www.pom.go.id/index.php/home/en

[61] الوكالة الوطنية للرقابة الدوائية والغذائية (BPOM) في إندونيسيا

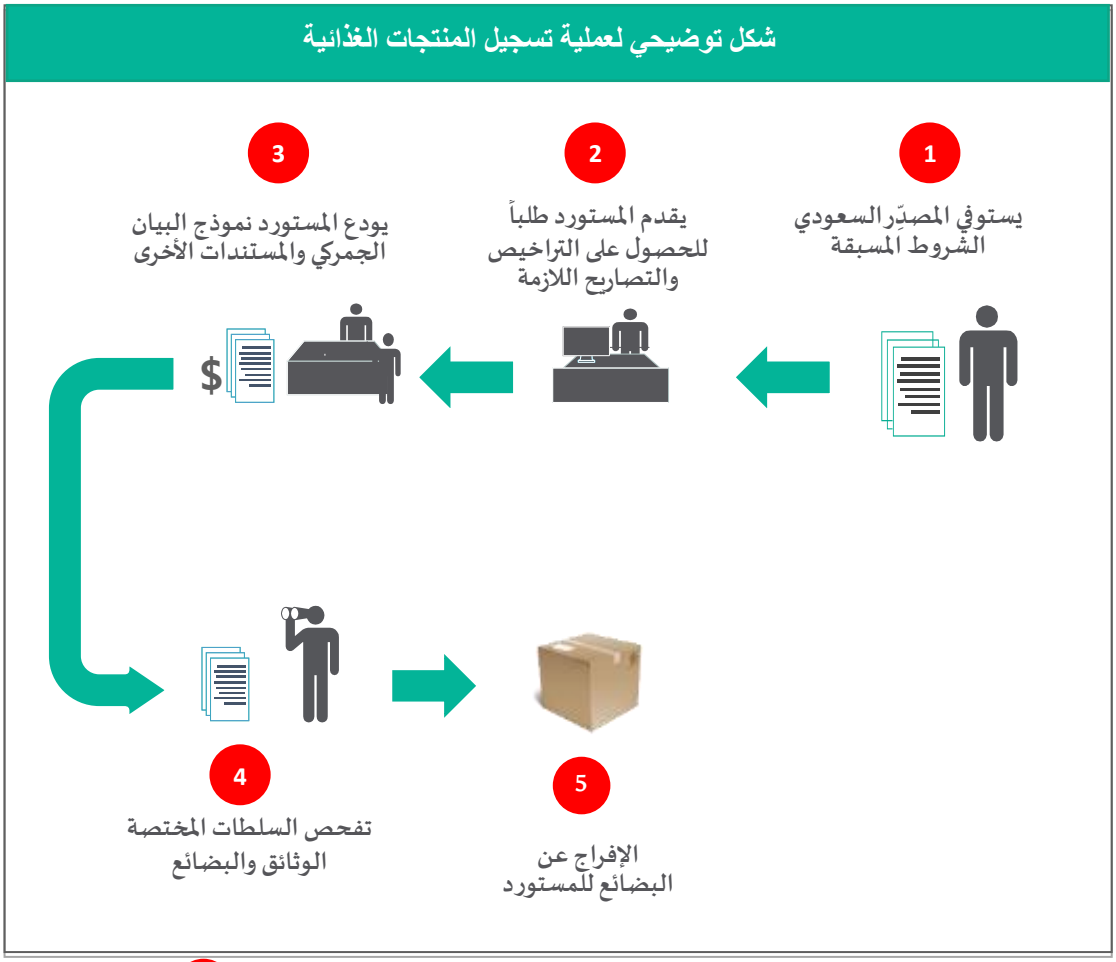

الشكل رقم 16: شكل توضيحي لعملية الاستيراد والتخليص الجمركي للمنتجات الغذائية

= مرحلة العملية

10.4.1 عملية الاستيراد والتخليص الجمركي للمنتجات الغذائية في إندونيسيا[62]

المرحلة الأولى: يستوفي المصدِّر السعودي الشروط المسبقة

1. يقوم المصدرون السعوديون بتقديم المستندات المطلوبة للحصول على التخليص والتصاريح والتراخيص اللازمة من الوكالة الوطنية للرقابة الدوائية والغذائية، ووزارة الزراعة، ووزارة الصناعة ووزارة التجارة.
2. لتصدير المنتجات الغذائية المعلبة بالتجزئة، يُتوقع من المصدرين السعوديين التسجيل لدى الوكالة الوطنية للرقابة الدوائية والغذائية قبل التصدير. تستغرق هذه العملية عموماً من 100 إلى 150 يوم عمل. يرجى زيارة الرابط أدناه للحصول على مزيد من المعلومات حول التسجيل لدى الوكالة الوطنية للرقابة الدوائية والغذائية

http://agriexchange.apeda.gov.in/IR_Standards/Import_Regulation/Food%20and%20Agricultural%20Import%20Regula tions%20and%20Standards%20%20NarrativeJakartaIndonesia12302016.pdf (Pg 20)

[62] Agriexchange

ملاحظة: تتطلب بعض المنتجات البستانية والحيوانية توصيات استيراد (SRP) من وزارة الزراعة قبل التصدير، وتقديم طلب للحصول على تصريح استيراد (SPI) من وزارة التجارة. علاوة على ذلك، تتطلب بعض المنتجات الغذائية، كما هو موضح بالتفصيل في القسمين 10.2 و 10.3، تقارير المسَّاح وعلامات المعايير الوطنية الإندونيسية على التوالي.

المرحلة الثانية: يقدم المستورد طلباً للحصول على التراخيص والتصاريح اللازمة

1. يتعين على مستوردي المنتجات الغذائية المصنَّعة الحصول على تصريح استيراد (SKI) من الوكالة الوطنية للرقابة الدوائية والغذائية بعد التصدير. ويتم ذلك من خلال النافذة الوطنية الوحيدة في إندونيسيا ، جنباً إلى جنب مع المستندات الداعمة التي تتألف من رقم تسجيل الوكالة الوطنية للرقابة الدوائية والغذائية، ومستندات المطابقة الفنية ومستندات بوليصة الشحن.
2. يتعين على مستوردي المواد الغذائية الأخرى الحصول على تصاريح استيراد (SPI) من وزارة التجارة وتقديم طلب الحصول على التصاريح من خلال النافذة الوطنية الوحيدة في إندونيسيا.

يرجى زيارة الرابط أدناه للحصول على مزيد من المعلومات:

http://agriexchange.apeda.gov.in/IR_Standards/Import_Regulation/Food%20and%20Agricultural%20Import%20Regulations%20and%20Standards%20%20NarrativeJakartaIndonesia12302016.pdf

المرحلة الثالثة: يودع المستورد نموذج البيان الجمركي والمستندات الأخرى

1. يستكمل المستورد نموذج بيان الدخول الجمركي من خلال النافذة الوطنية الوحيدة في إندونيسيا ويرفق المستندات الداعمة، بما في ذلك التصاريح والشهادات ذات الصلة.
2. يسدد المستورد الرسوم والضرائب ذات الصلة لدى المصرف المعين.

المرحلة الرابعة: تفحص السلطات المختصة المستندات والبضائع

3. يفحص موظفو المديرية العامة للجمارك الشهادات الصحية، وتصاريح الاستيراد، والمستندات (بما في ذلك بطاقات الأغذية) التي تصاحب الشحنات الغذائية عند دخولها إلى البلد.
4. تخضع المنتجات الغذائية التي يتم تخليصها عبر ممر التخليص الجمركي الأحمر لفحوصات الأشعة السينية والفحوص المادية. وسيتم إجراء مزيد من التحليل المختبري في مختبر معتمد من قبل هيئة الاعتماد الوطنية في إندونيسيا، إذا كان ذلك ضرورياً.
5. بعد صدور نتائج مرضية من التحقق من صحة المستندات والفحص المادي، يصدر خطاب الموافقة (SPPB).

المرحلة الخامسة: الإفراج عن البضائع للمستورد

1. يتم الإفراج عن الشحنة بعد ذلك إلى المصدِّر.

10.4.2 عملية تسجيل الأدوية[63]

تشرف لائحة معايير وإجراءات تسجيل الأدوية، بصيغتها المعدلة في عام 2016، على عملية تسجيل الأدوية في إندونيسيا.

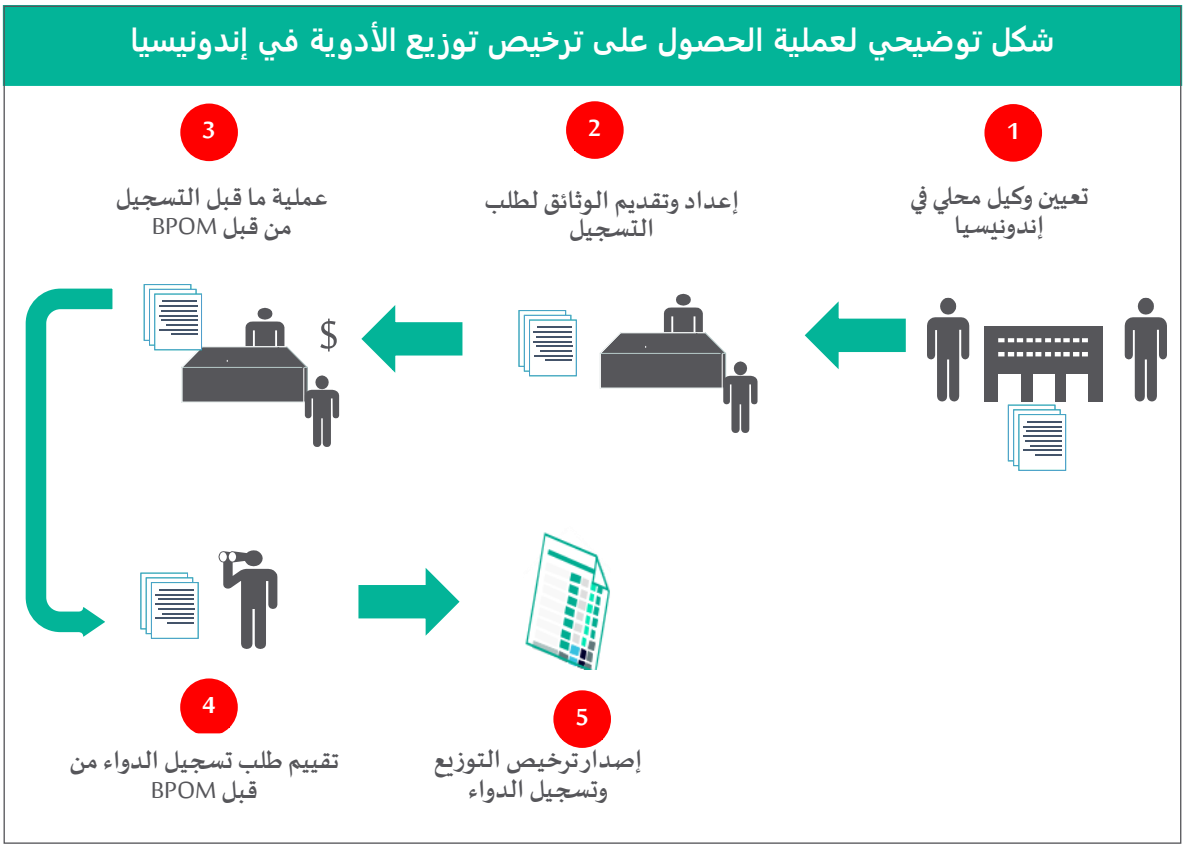

الشكل رقم 17: شكل توضيحي لعملية الحصول على ترخيص توزيع الأدوية في إندونيسيا

المرحلة الأولى: تعيين وكيل محلي في إندونيسيا

يعين المصدرون السعوديون وكيل / ممثل محلي في أندونيسيا لتسجيل الأدوية لدى الوكالة الوطنية للرقابة الدوائية والغذائية.

المرحلة الثانية: إعداد وتقديم المستندات لطلب تسجيل الأدوية

1. يجب على المصدرين السعوديين إعداد المستندات المتعلقة بالمنتجات الصيدلانية لتسجيلها.
2. يتم تقديم طلب التسجيل الصيدلاني، مع المستندات المذكورة أعلاه، إلى الوكالة الوطنية للرقابة الدوائية والغذائية من قبل الوكيل المحلي.

المرحلة الثالثة: عملية ما قبل التسجيل من قبل الوكالة الوطنية للرقابة الدوائية والغذائية

1. تقوم الوكالة الوطنية للرقابة الدوائية والغذائية بإجراء استعراض ما قبل التسجيل لطلب التسجيل الصيدلاني المقدم من قبل الوكيل المحلي.

[63] لائحة معايير واجراءات تسجيل الأدوية

2. يمتد نطاق عملية ما قبل التسجيل إلى اتخاذ قرارات بشأن فئة تسجيل المنتج (دواء جديد، دواء تقليدي، منتج بيولوجي)، ونوع عملية التقييم، وتكلفة التقييم، ومستند التسجيل المطلوب إصداره.
3. بناءً على القرار الصادر عن الوكالة الوطنية للرقابة الدوائية والغذائية، يقوم الوكيل المحلي بإيداع رسوم التسجيل.

المرحلة الرابعة: تقييم طلب تسجيل الدواء من قبل الوكالة الوطنية للرقابة الدوائية والغذائية

1. يقدم الوكيل ملف التسجيل إلى الوكالة الوطنية للرقابة الدوائية والغذائية، مع إيصال مصرفي برسوم التسجيل. يرجى من المصدرين السعوديين زيارة الرابط الوارد أدناه للحصول على مزيد من المعلومات حول ملف التسجيل.

http://www.pom.go.id/files/2015/obat.pdf

2. بناءً على فئة التسجيل، قد تستغرق عملية التقييم (التجارب السريرية، ومراجعة المستندات) من 7 أيام إلى 300 يوماً.

المرحلة الخامسة: إصدار ترخيص التوزيع وتسجيل الدواء

3. بعد إجراء الاستعراض الوافي من جانب اللجنة الوطنية لتقييم الأدوية، ستصدر رخصة توزيع للمستورد وسيُسجل هذا الدواء من قبل الوكالة الوطنية للرقابة الدوائية والغذائية.
4. بمجرد إصدار ترخيص التوزيع، يجب استيراد المنتجات الصيدلانية المسجلة إلى إندونيسيا في غضون سنة واحدة.

10.4.3 المستندات الرئيسية المطلوبة

يرجى من المصدرين السعوديين زيارة الرابط الوارد أدناه للحصول على مزيد من المعلومات عن المستندات المطلوبة لتسجيل دواء لدى الوكالة الوطنية للرقابة الدوائية والغذائية.

http://www.pom.go.id/files/2015/obat.pdf

11. متطلبات التعبئة ووضع الملصقات التعريفية - إندونيسيا

11.1 الصناعات العامة

11.1.1 الجهة التنظيمية للصناعة[64]

تكون الجهة التنظيمية للصناعات العامة هي وزارة التجارة، إندونيسيا.

يمكن للمصدرين السعوديين زيارة الرابط الوارد أدناه للحصول على مزيد من المعلومات حول الجهة التنظيمية:

http://www.kemendag.go.id/en

11.1.2 متطلبات وضع الملصقات التعريفية[65]

ترد متطلبات وضع الملصقات التعريفية للبضائع بصفة عامة في الجدول 16 الوارد أدناه:

جدول 16: متطلبات وضع الملصقات التعريفية للبضائع في إندونيسيا

م	الفئة	المعلومات المطلوبة
1	هوية المنتج	يجب أن تكون الملصقات التعريفية باللغة
2	صافي كمية المنتج	

[64] وزارة التجارة في إندونيسيا

[65] لجنة تنمية التجارة في هونغ كونغ (Hong Kong Trade Development Commission)

3	اسم المستورد ومكان العمل	الإندونيسية
4	بلد المنشأ	
5	تعليمات الاستخدام	
6	أي معلومات ذات صلة بصحة وسلامة وأمن المستهلكين	

.

11.2 صناعة الأغذية

11.2.1 الجهة التنظيمية للصناعة

تكون الجهة التنظيمية لصناعة الأغذية المختصة بوضع الملصقات التعريفية هي الوكالة الوطنية للرقابة الدوائية والغذائية (BPOM) في إندونيسيا.

يمكن للمصدرين السعوديين زيارة الرابط الوارد أدناه للحصول على مزيد من المعلومات حول الجهة التنظيمية:

http://www.pom.go.id/new/

11.2.2 متطلبات وضع الملصقات التعريفية[66]

ترد متطلبات وضع الملصقات التعريفية للمنتجات الغذائية بصفة عامة في الجدول 17 الوارد أدناه:

جدول 17: متطلبات وضع الملصقات التعريفية للمنتجات الغذائية في إندونيسيا

م	الفئة	المعلومات المطلوبة
1	رقم المنتج الصادر من قبل الوكالة الوطنية للرقابة الدوائية والغذائية	يجب أن تكون الملصقات التعريفية باللغة الإندونيسية
2	بلد المنشأ	
3	تاريخ انتهاء الصلاحية وتاريخ التصنيع وتعليمات التخزين	
4	الاسم الكامل للمستورد وعنوانه	
5	تتطلب المنتجات الحلال شهادة معينة	
6	صافي الكمية	

يلزم وضع الملصقات التعريفية الغذائية عندما تقدم المنتجات الغذائية إقرارات متعلقة بالتغذية أو إقرارات صحية المسموح بها. علاوة على ذلك، إذا كانت المنتجات الغذائية بها إضافات غذائية، أو محليات، أو إذا كانت غنية بأي مواد معينة، فينبغي أن يشار إلى ذلك على الملصق التعريفي أيضاً.

11.3 صناعة الأدوية

11.3.1 الجهة التنظيمية للصناعة

تكون الجهة التنظيمية لصناعة الأدوية هي الوكالة الوطنية للرقابة الدوائية والغذائية (BPOM) في إندونيسيا.

يمكن للمصدرين السعوديين زيارة الرابط الوارد أدناه للحصول على مزيد من المعلومات حول الجهة التنظيمية:

http://www.pom.go.id/new/

[66] هيئة التجارة والاستثمار الأسترالية (Australian Trade and Investment Commission)

11.3.2 متطلبات وضع الملصقات التعريفية[67]

ترد متطلبات وضع الملصقات التعريفية للمنتجات الدوائية بصفة عامة في الجدول 18 الوارد أدناه:

جدول 18: متطلبات وضع الملصقات التعريفية للمنتجات الدوائية

م	الفئة	المعلومات المطلوبة
1	بلد المنشأ	يجب أن تكون الملصقات التعريفية باللغة الإندونيسية
2	طبيعة التركيبة	
3	الكمية ورقم التسجيل	
4	الاسم الكامل للمستورد وعنوانه	
5	تعليمات الاستخدام / الجرعة	
6	مكونات التركيبة	
7	الآثار الجانبية والتحذيرات (إن وجدت)	

11.4 صناعة مستحضرات التجميل

11.4.1 الجهة التنظيمية للصناعة

تكون الجهة التنظيمية لصناعة مستحضرات التجميل هي الوكالة الوطنية للرقابة الدوائية والغذائية (BPOM) في إندونيسيا.

يمكن للمصدرين السعوديين زيارة الرابط الوارد أدناه للحصول على مزيد من المعلومات حول الجهة التنظيمية:

http://www.pom.go.id/new/

تجدر الإشارة إلى أن إندونيسيا ، باعتبارها دولة عضو في رابطة دول جنوب شرق آسيا، تؤيد لوائح وضع الملصقات التعريفية المنصوص عليها من جانب الكتلة التجارية.

ترد متطلبات وضع الملصقات التعريفية لمنتجات مستحضرات التجميل في الجدول 19 أدناه.[68]

جدول 19: متطلبات وضع الملصقات التعريفية لمستحضرات التجميل

م	الفئة	المعلومات المطلوبة
1	بلد المنشأ (بما في ذلك رقم دفعة الشركة المصنِّعة)	يجب أن تكون الملصقات التعريفية باللغة الإندونيسية
2	اسم مستحضرات التجميل واستخدامها	
3	تاريخ انتهاء الصلاحية	
4	الاسم الكامل للمستورد وعنوانه	
5	تعليمات الاستخدام (بما في ذلك التنبيهات)	
6	قائمة المكونات الكاملة (تُسرد حسب الوزن / الحجم)	

12. قائمة المراجع

الهوامش	الروابط
1	http://www.doingbusiness.org/data/exploreeconomies/indonesia
2	https://en.portal.santandertrade.com/establish-overseas/indonesia/operating-a-business

[67] هيئة التجارة والاستثمار الأسترالية (Australian Trade and Investment Commission)

[68] متطلبات وضع الملصقات التعريفية لمستحضرات التجميل - آسيان

https://en.portal.santandertrade.com/establish-overseas/indonesia/business-practices	3
http://www.imigrasi.go.id/index.php/en/public-services/visit-visa#general-info	4
https://www.export.gov/article?id=Indonesia-banking-systems	5
https://en.portal.santandertrade.com/establish-overseas/indonesia/legal-environment	6
https://www.hg.org/bar-associations-indonesia.asp	7
http://www.doingbusiness.org/data/exploreeconomies/indonesia#enforcing-contracts	8
http://www.mofa.gov.sa/sites/mofaen/ServicesAndInformation/aboutKingDom/InvestmentAndTourism/InvestmentsSystem/Pages/TradeAgreements34495.aspx	9
https://ecampus.wto.org/admin/files/Course_611/CourseContents/ROO-E-Print.pdf	10
https://www.gov.uk/government/publications/exporting-to-indonesia/exporting-to-indonesia#challenges-doing-business-in-indonesia	11
http://www.beacukai.go.id/btki.html	12
http://www.beacukai.go.id/arsip/cuk/cukai.html	13
*https://www.wto.org/english/tratop_e/tpr_e/s278_e.pdf	14
https://www.pwc.com/id/en/pocket-tax-book/english/ptb-2017.pdf	15
http://www.flevin.com/id/lgso/translations/JICA%20Mirror/english/4738_PP_34_2011_e.html	16
http://www.flevin.com/id/lgso/translations/JICA%20Mirror/english/4738_PP_34_2011_e.html	17
*https://www.wto.org/english/tratop_e/tpr_e/s278_e.pdf	18
https://www.export.gov/article?id=Indonesia-Prohibited-Restricted-Imports	19
https://www.austrade.gov.au/Australian/Export/Export-markets/Countries/Indonesia/Doing-business/Tariffs-and-regulations	20
https://www.export.gov/article?id=Indonesia-Prohibited-Restricted-Imports	21
*https://www.wto.org/english/tratop_e/tpr_e/s278_e.pdf	22
http://old.nimt.or.th/meet-the-director/Presentations_for_Distribution/2015_12_14_AM/BSN_Kan_20151214.pdf	23
*https://www.wto.org/english/tratop_e/tpr_e/s278_e.pdf	24
*https://www.wto.org/english/tratop_e/tpr_e/s278_e.pdf	25
*https://www.wto.org/english/tratop_e/tpr_e/s278_e.pdf	26
http://www.lexology.com/library/detail.aspx?g=786c52b1-8370-44f2-bed5-4834b5666eb7	27
*https://www.wto.org/english/tratop_e/tpr_e/s278_e.pdf	28
https://www.export.gov/article?id=Indonesia-Prohibited-Restricted-Imports	29
http://agriexchange.apeda.gov.in/IR_Standards/Import_Regulation/Food%20and%20Agricultural%20Import%20Regulations%20and%20Standards%20%20NarrativeJakartaIndonesia12302016.pdf	30
*https://www.wto.org/english/tratop_e/tpr_e/s278_e.pdf	31
*https://www.wto.org/english/tratop_e/tpr_e/s278_e.pdf	32

http://www.worldportsource.com/ports/index/IDN.php	33
https://www.linescape.com/	34
http://www.worldfreightrates.com/en/freight	35
http://cikarangdryport.com/new/#	36
http://www.penghubungkepri.org/index.php/en/investment	37
https://www.healyconsultants.com/indonesia-company-registration/free-zones/	38
http://www.gbgindonesia.com/en/main/business_updates/2014/upd_a_look_into_indonesia_s_special_economic_zones.php	39
http://www.gbgindonesia.com/en/main/legal_updates/government_introduces_regulatory_framework_on_bonded_logistics_centres.php	40
* https://www.wto.org/english/tratop_e/tpr_e/s278_e.pdf	41
* https://www.wto.org/english/tratop_e/tpr_e/s278_e.pdf	42
http://www.beacukai.go.id/arsip/pab/impor.html	43
http://www.beacukai.go.id/arsip/pab/impor.html	44
http://www.beacukai.go.id/arsip/pab/impor.html	45
http://www.doingbusiness.org/data/exploretopics/trading-across-borders	46
http://www.intracen.org/coffee-guide/logistics-and-insurance/bills-of-lading-and-waybills/	47
http://www.lynden.com/lint/PDF/Shipping_Forms/Commercial-Invoice.pdf	48
https://www.export.gov/article?id=Insurance-Certificate	49
http://www.globalnegotiator.com/en/packing-list-en	50
http://www.inspection.gc.ca/plants/exports/phytosanitary-certificates/eng/1299872808479/1299872974262	51
http://www.globalnegotiator.com/international-trade/dictionary/certificate-health/	52
http://www.intertek.com/government/certificate-of-conformity/	53
http://www.globalnegotiator.com/international-trade/dictionary/certificate-analysis/	54
http://www.aicc.ie/saudi_arabia	55
http://www.ul.com/wp-content/uploads/2016/06/Terms_SNI_Certification_06_01_2016.pdf	56
http://sni-certification.com/?page_id=8	57
http://www.scisi.co.id/scisi/en/	58
http://agriexchange.apeda.gov.in/IR_Standards/Import_Regulation/Food%20and%20Agricultural%20Import%20Regulations%20and%20Standards%20%20NarrativeJakartaIndonesia12302016.pdf	59
http://www.pom.go.id/index.php/home/en	60
http://agriexchange.apeda.gov.in/IR_Standards/Import_Regulation/Food%20and%20Agricultural%20Import%20Regulations%20and%20Standards%20%20NarrativeJakartaIndonesia12302016.pdf	61
http://www.gbgindonesia.com/en/main/legal_updates/bpom_simplifies_drug_registration_process.php	62

63	http://www.kemendag.go.id/en
64	http://product-industries-research.hktdc.com/business-news/article/Garments-Textiles/Indonesia-Mandatory-Indonesian-Language-on-Product-Labeling/psls/en/1/1X000000/1X0A08A2.htm
65	https://www.austrade.gov.au/Australian/Export/Export-markets/Countries/Indonesia/Doing-business/Tariffs-and-regulations
66	https://www.austrade.gov.au/Australian/Export/Export-markets/Countries/Indonesia/Doing-business/Tariffs-and-regulations
67	https://npra.moh.gov.my/images/Guidelines_Central/Guidelines_on_Cosmetic/Annex_1_Part_7_.pdf
* يرجى نسخ ولصق هذا الرابط في متصفح ويب لمعرفة المزيد من المعلومات والحصول على التحديثات	